

核共有について議論することに賛成する人は7割に達した

<KSI Web調査> 非核三原則と核共有について

～非核三原則を守ることにについては「賛成」6割で「反対」の2割を大きく上回った～

新産業に挑戦する企業に対して政策活動やリスクマネジメントのサポートなど、パブリックアフェアーズ領域で総合的なコンサルティングを行う紀尾井町戦略研究所株式会社（KSI、本社：東京都千代田区、代表取締役社長：別所 直哉）は、月に2回程度、時事関係のトピックを中心としたWeb調査を1000人に行っています。

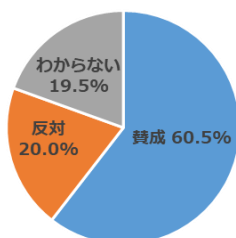
調査の背景

ロシアによるウクライナ侵攻を受けて、日本でも核共有を議論すべきとの意見があります。核共有とは、アメリカの核兵器を同盟国に配備し、共同で運用する安全保障政策です。今回は、非核三原則と核共有に関連した内容について調査しました。

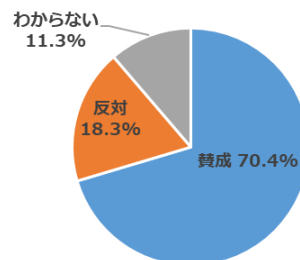
調査結果サマリ

- 非核三原則を守ることにについて「賛成」は60.5%で「反対」の20.0%を大きく上回った。（Q4）
- 非核三原則のうち「核兵器を持ち込ませず」（核兵器を搭載した船舶の寄港や領海の通過も含めて禁止される）との原則について「賛成」は60.0%で「反対」の23.4%を大きく上回った。一方で「核兵器を持ち込ませず」との原則をめぐる、核兵器を搭載した船舶の寄港や領海の通過を認めることについては「賛成」が41.3%で「反対」の36.5%を上回った。さらに、こうした寄港や領海通過の禁止見直しに関して議論をすることは「賛成」が58.2%で「反対」の23.4%を大きく上回り、あらためて考え直してみることが望む人が多いことが分かった。（Q7、Q8、Q9）
- 日本が核共有（アメリカの核兵器を同盟国に配備し、共同で運用する安全保障政策）を行うことについて「賛成」は40.7%で「反対」の34.7%を上回った。核共有について議論することに「賛成」は70.4%に達した。（Q10、Q11）
- 核共有の賛否について支持政党別に見ると、自由民主党、公明党、日本維新の会では「賛成」が「反対」を上回った。一方、立憲民主党、日本共産党では「反対」が「賛成」を上回った。支持政党がない回答者では「反対」が「賛成」をやや上回った。（調査結果詳細の表7）
- 核共有の議論を行うことについて、自由民主党、日本維新の会では「賛成」が「反対」を大幅に上回り、立憲民主党、日本共産党、公明党、支持政党がない回答者でも「賛成」が「反対」を上回った。（調査結果詳細の表8）
- 非核三原則について議論を行うことに関しては、自由民主党、日本維新の会では「賛成」が「反対」を大幅に上回り、立憲民主党、日本共産党、公明党、支持政党がない回答者でも「賛成」が「反対」を上回った。（調査結果詳細の表11）
- 「あなたが選挙で投票する際、政党や候補者の核政策に対する立場を考慮しますか、考慮しませんか」との質問について、64.9%が「考慮する」と回答したのに対して「考慮しない」は10.8%だった。なお、24.3%が「わからない」と答えた。（Q16、調査結果詳細の表13）

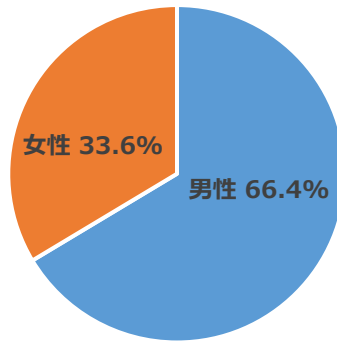
Q4: 非核三原則を守ることに賛成ですか、反対ですか。



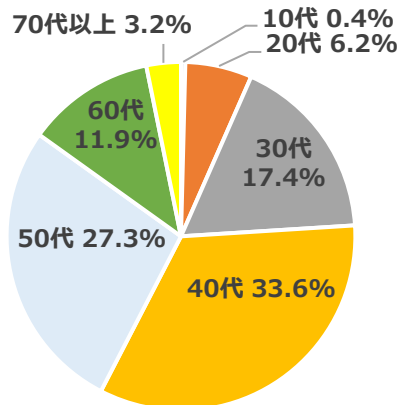
Q11: 日本が核共有について議論を行うことに賛成ですか、反対ですか。



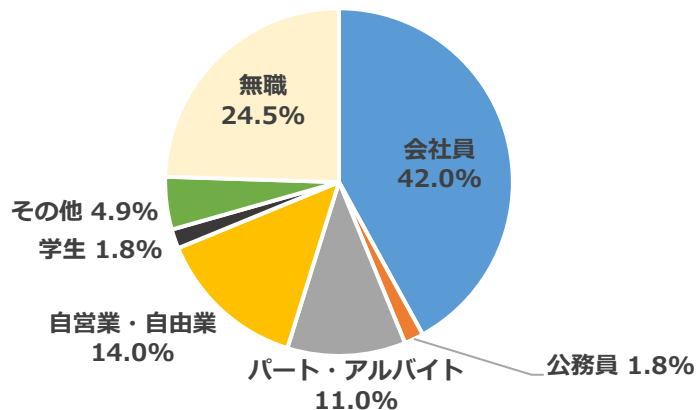
Q1: あなたの性別を教えてください。



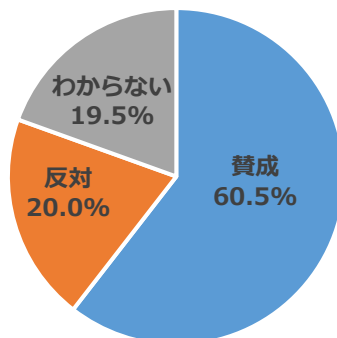
Q2: あなたの年齢を教えてください。



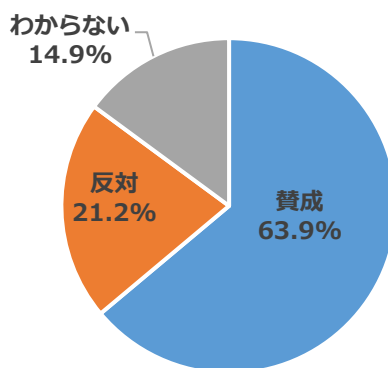
Q3: あなたの職業を教えてください。



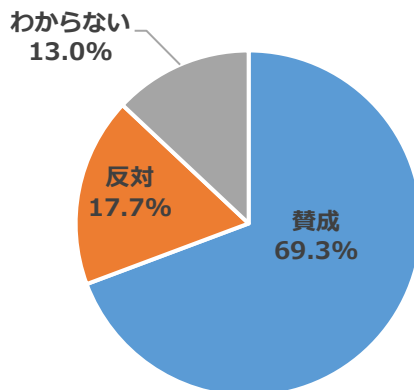
Q4: 非核三原則を守ることに賛成ですか、反対ですか。



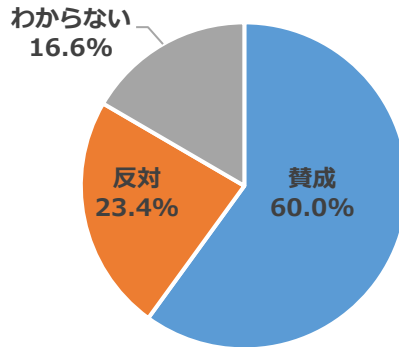
Q5: 非核三原則のうち「核兵器を持たず」との原則に賛成ですか、反対ですか。



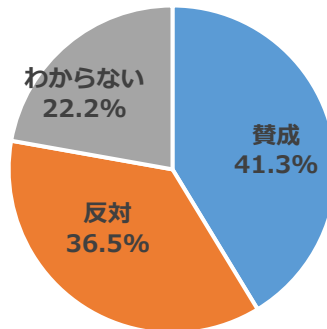
Q6: 非核三原則のうち「核兵器をつくらず」との原則に賛成ですか、反対ですか。



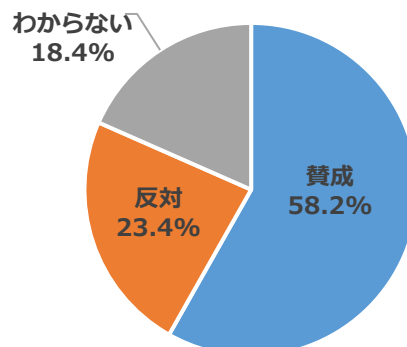
**Q7: 非核三原則のうち「核兵器を持ち込ませず」
 (核兵器を搭載した船舶の寄港や領海の通過も含めて
 禁止される) との原則に賛成ですか、反対ですか。**



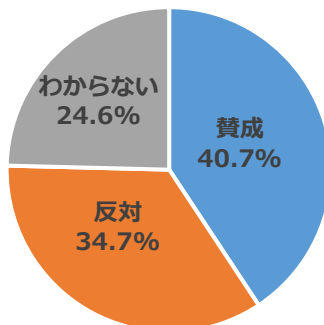
**Q8: 「核兵器を持ち込ませず」という原則について、
 核兵器を搭載した船舶の寄港や領海の通過は認める
 という見直しには賛成ですか、反対ですか。**



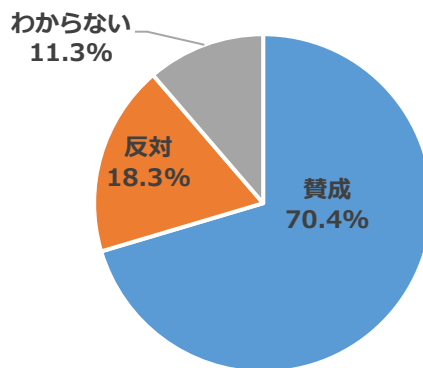
**Q9: 「核兵器を持ち込ませず」という原則について、
 核兵器を搭載した船舶の寄港や領海の通過を認めると
 という見直しについて議論を行うことには
 賛成ですか、反対ですか。**



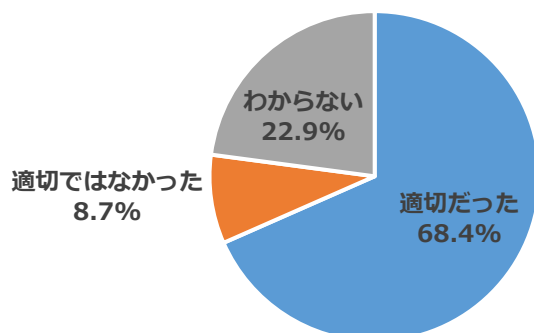
Q10: 日本が核共有（アメリカの核兵器を同盟国に配備し、共同で運用する安全保障政策）を行うことについて賛成ですか、反対ですか。



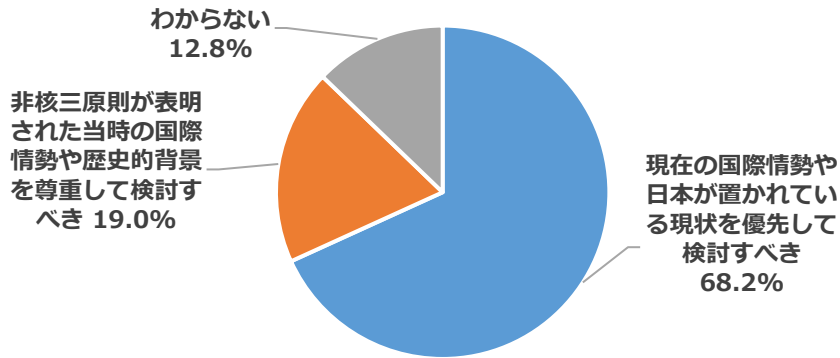
Q11: 日本が核共有について議論を行うことに賛成ですか、反対ですか。



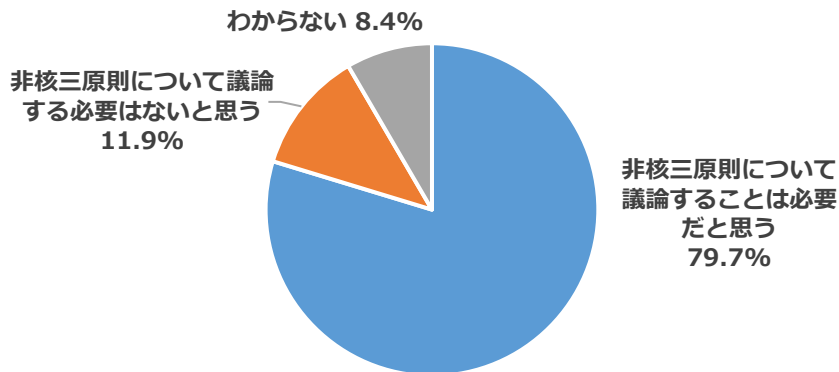
Q12: 非核三原則が表明された当時の国際情勢や歴史的背景を踏まえると、非核三原則をその時点で決めたことは適切だったと思いますか。



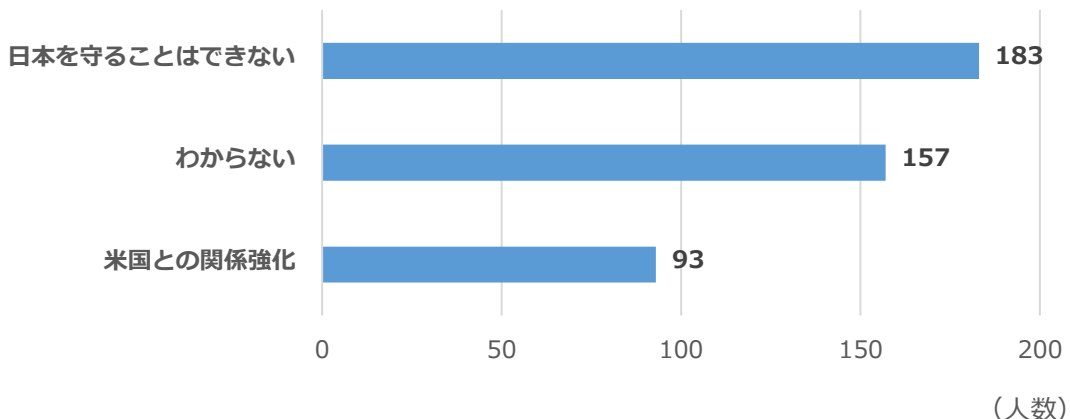
Q13: 非核三原則が表明された当時の国際情勢や歴史的背景よりも、現在の国際情勢や日本が置かれている現状を優先して非核三原則について検討すべきだと思いますか。



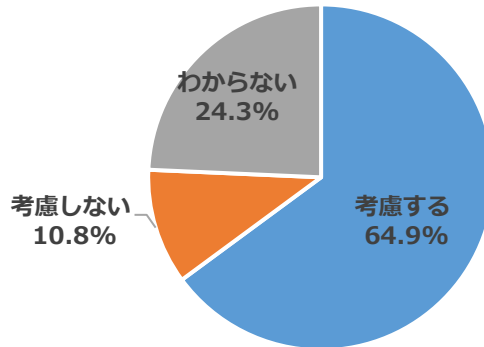
Q14: 今の時点で幅広く非核三原則について議論をし、課題を確認しておくことが必要だと思いますか。



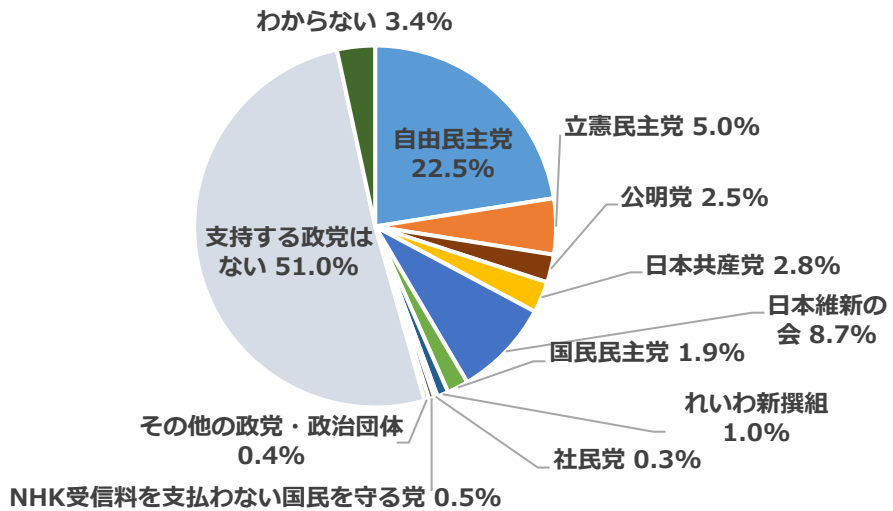
Q15: 非核三原則を守る場合、どのようにすれば、核を保有している国から日本を守ることができると思いますか。(最多要素上位3つを集計)



Q16: あなたが選挙で投票する際、政党や候補者の核政策に対する立場を考慮しますか、考慮しませんか。



Q17: あなたの支持政党を教えてください。



調査結果の詳細

表1 Q4: 非核三原則を守ることに賛成ですか、反対ですか。

		合計人数	賛成	反対	わからない
全体		1000	60.5%	20.0%	19.5%
年齢別	10代	4	100.0%	0.0%	0.0%
	20代	62	62.9%	16.1%	21.0%
	30代	174	56.3%	16.1%	27.6%
	40代	336	60.4%	21.1%	18.5%
	50代	273	61.9%	22.3%	15.8%
	60代	119	59.7%	18.5%	21.8%
	70代以上	32	65.6%	25.0%	9.4%
支持政党別	自由民主党	225	55.6%	27.6%	16.9%
	立憲民主党	50	88.0%	4.0%	8.0%
	公明党	25	84.0%	12.0%	4.0%
	日本共産党	28	92.9%	7.1%	0.0%
	日本維新の会	87	60.9%	23.0%	16.1%
	国民民主党	19	31.6%	57.9%	10.5%
	れいわ新撰組	10	90.0%	0.0%	10.0%
	社民党	3	100.0%	0.0%	0.0%
	NHK受信料を支払わない国民を守る党	5	60.0%	20.0%	20.0%
	その他の政党・政治団体	4	25.0%	50.0%	25.0%
	支持する政党はない	510	58.4%	18.4%	23.1%
わからない	34	47.1%	8.8%	44.1%	

表2 Q5: 非核三原則のうち「核兵器を持たず」との原則に賛成ですか、反対ですか。

		合計人数	賛成	反対	わからない
全体		1000	63.9%	21.2%	14.9%
年齢別	10代	4	75.0%	0.0%	25.0%
	20代	62	69.4%	12.9%	17.7%
	30代	174	62.1%	20.7%	17.2%
	40代	336	64.0%	21.4%	14.6%
	50代	273	62.3%	23.4%	14.3%
	60代	119	64.7%	21.0%	14.3%
	70代以上	32	71.9%	21.9%	6.3%
支持政党別	自由民主党	225	60.4%	28.9%	10.7%
	立憲民主党	50	90.0%	8.0%	2.0%
	公明党	25	84.0%	12.0%	4.0%
	日本共産党	28	96.4%	3.6%	0.0%
	日本維新の会	87	57.5%	25.3%	17.2%
	国民民主党	19	42.1%	42.1%	15.8%
	れいわ新撰組	10	90.0%	0.0%	10.0%
	社民党	3	100.0%	0.0%	0.0%
	NHK受信料を支払わない国民を守る党	5	60.0%	20.0%	20.0%
	その他の政党・政治団体	4	25.0%	75.0%	0.0%
	支持する政党はない	510	62.7%	19.8%	17.5%
わからない	34	47.1%	11.8%	41.2%	

表3 Q6: 非核三原則のうち「核兵器をつくらず」との原則に賛成ですか、反対ですか。

		合計人数	賛成	反対	わからない
全体		1000	69.3%	17.7%	13.0%
年齢別	10代	4	75.0%	0.0%	25.0%
	20代	62	71.0%	14.5%	14.5%
	30代	174	67.8%	17.2%	14.9%
	40代	336	69.3%	17.9%	12.8%
	50代	273	68.5%	19.4%	12.1%
	60代	119	69.7%	16.0%	14.3%
	70代以上	32	78.1%	18.8%	3.1%
支持政党別	自由民主党	225	67.1%	24.0%	8.9%
	立憲民主党	50	92.0%	4.0%	4.0%
	公明党	25	80.0%	16.0%	4.0%
	日本共産党	28	96.4%	3.6%	0.0%
	日本維新の会	87	72.4%	18.4%	9.2%
	国民民主党	19	36.8%	36.8%	26.3%
	れいわ新撰組	10	90.0%	0.0%	10.0%
	社民党	3	100.0%	0.0%	0.0%
	NHK受信料を支払わない国民を守る党	5	60.0%	20.0%	20.0%
	その他の政党・政治団体	4	50.0%	50.0%	0.0%
	支持する政党はない	510	67.3%	16.9%	15.9%
わからない	34	55.9%	11.8%	32.4%	

表4 Q7: 非核三原則のうち「核兵器を持ち込ませず」（核兵器を搭載した船舶の寄港や領海の通過も含めて禁止される）との原則に賛成ですか、反対ですか。

		合計人数	賛成	反対	わからない
全体		1000	60.0%	23.4%	16.6%
年齢別	10代	4	100.0%	0.0%	0.0%
	20代	62	64.5%	24.2%	11.3%
	30代	174	62.6%	17.8%	19.5%
	40代	336	61.3%	22.6%	16.1%
	50代	273	58.6%	25.3%	16.1%
	60代	119	50.4%	28.6%	21.0%
	70代以上	32	65.6%	28.1%	6.3%
支持政党別	自由民主党	225	54.2%	32.0%	13.8%
	立憲民主党	50	78.0%	8.0%	14.0%
	公明党	25	72.0%	20.0%	8.0%
	日本共産党	28	92.9%	3.6%	3.6%
	日本維新の会	87	46.0%	32.2%	21.8%
	国民民主党	19	42.1%	47.4%	10.5%
	れいわ新撰組	10	90.0%	0.0%	10.0%
	社民党	3	100.0%	0.0%	0.0%
	NHK受信料を支払わない国民を守る党	5	80.0%	0.0%	20.0%
	その他の政党・政治団体	4	50.0%	50.0%	0.0%
	支持する政党はない	510	60.2%	21.6%	18.2%
わからない	34	64.7%	8.8%	26.5%	

表5 Q8:「核兵器を持ち込ませず」という原則について、核兵器を搭載した船舶の寄港や領海の通過は認めるという見直しには賛成ですか、反対ですか。

		合計人数	賛成	反対	わからない
全体		1000	41.3%	36.5%	22.2%
年齢別	10代	4	75.0%	25.0%	0.0%
	20代	62	45.2%	32.3%	22.6%
	30代	174	31.6%	39.1%	29.3%
	40代	336	39.0%	39.9%	21.1%
	50代	273	46.9%	33.7%	19.4%
	60代	119	47.1%	31.1%	21.8%
	70代以上	32	37.5%	40.6%	21.9%
支持政党別	自由民主党	225	54.2%	27.1%	18.7%
	立憲民主党	50	32.0%	52.0%	16.0%
	公明党	25	48.0%	40.0%	12.0%
	日本共産党	28	32.1%	53.6%	14.3%
	日本維新の会	87	54.0%	32.2%	13.8%
	国民民主党	19	57.9%	36.8%	5.3%
	れいわ新撰組	10	10.0%	80.0%	10.0%
	社民党	3	0.0%	100.0%	0.0%
	NHK受信料を支払わない国民を守る党	5	40.0%	60.0%	0.0%
	その他の政党・政治団体	4	50.0%	25.0%	25.0%
	支持する政党はない	510	35.5%	37.8%	26.7%
わからない	34	29.4%	29.4%	41.2%	

表6 Q9:「核兵器を持ち込ませず」という原則について、核兵器を搭載した船舶の寄港や領海の通過を認めるという見直しについて議論を行うことには賛成ですか、反対ですか。

		合計人数	賛成	反対	わからない
全体		1000	58.2%	23.4%	18.4%
年齢別	10代	4	100.0%	0.0%	0.0%
	20代	62	54.8%	19.4%	25.8%
	30代	174	48.9%	26.4%	24.7%
	40代	336	55.1%	27.1%	17.9%
	50代	273	66.7%	20.9%	12.5%
	60代	119	63.0%	16.0%	21.0%
	70代以上	32	53.1%	28.1%	18.8%
支持政党別	自由民主党	225	68.0%	17.3%	14.7%
	立憲民主党	50	60.0%	26.0%	14.0%
	公明党	25	64.0%	20.0%	16.0%
	日本共産党	28	53.6%	39.3%	7.1%
	日本維新の会	87	70.1%	21.8%	8.0%
	国民民主党	19	68.4%	26.3%	5.3%
	れいわ新撰組	10	40.0%	50.0%	10.0%
	社民党	3	33.3%	66.7%	0.0%
	NHK受信料を支払わない国民を守る党	5	80.0%	20.0%	0.0%
	その他の政党・政治団体	4	25.0%	75.0%	0.0%
	支持する政党はない	510	52.4%	24.5%	23.1%
わからない	34	50.0%	17.6%	32.4%	

表7 Q10: 日本が核共有（アメリカの核兵器を同盟国に配備し、共同で運用する安全保障政策）を行うことについて賛成ですか、反対ですか。

		合計人数	賛成	反対	わからない
全体		1000	40.7%	34.7%	24.6%
年齢別	10代	4	75.0%	25.0%	0.0%
	20代	62	41.9%	32.3%	25.8%
	30代	174	40.2%	25.3%	34.5%
	40代	336	39.6%	36.9%	23.5%
	50代	273	42.9%	35.5%	21.6%
	60代	119	41.2%	37.8%	21.0%
	70代以上	32	28.1%	50.0%	21.9%
支持政党別	自由民主党	225	57.8%	24.0%	18.2%
	立憲民主党	50	24.0%	54.0%	22.0%
	公明党	25	40.0%	32.0%	28.0%
	日本共産党	28	21.4%	67.9%	10.7%
	日本維新の会	87	60.9%	25.3%	13.8%
	国民民主党	19	47.4%	47.4%	5.3%
	れいわ新撰組	10	0.0%	90.0%	10.0%
	社民党	3	0.0%	100.0%	0.0%
	NHK受信料を支払わない国民を守る党	5	20.0%	60.0%	20.0%
	その他の政党・政治団体	4	100.0%	0.0%	0.0%
	支持する政党はない	510	33.1%	36.5%	30.4%
	わからない	34	38.2%	20.6%	41.2%

表8 Q11: 日本が核共有について議論を行うことに賛成ですか、反対ですか。

		合計人数	賛成	反対	わからない
全体		1000	70.4%	18.3%	11.3%
年齢別	10代	4	100.0%	0.0%	0.0%
	20代	62	66.1%	19.4%	14.5%
	30代	174	69.5%	16.1%	14.4%
	40代	336	69.0%	18.5%	12.5%
	50代	273	75.5%	17.9%	6.6%
	60代	119	68.9%	20.2%	10.9%
	70代以上	32	56.3%	25.0%	18.8%
支持政党別	自由民主党	225	84.0%	9.3%	6.7%
	立憲民主党	50	64.0%	30.0%	6.0%
	公明党	25	60.0%	20.0%	20.0%
	日本共産党	28	53.6%	42.9%	3.6%
	日本維新の会	87	72.4%	17.2%	10.3%
	国民民主党	19	84.2%	15.8%	0.0%
	れいわ新撰組	10	70.0%	30.0%	0.0%
	社民党	3	33.3%	66.7%	0.0%
	NHK受信料を支払わない国民を守る党	5	100.0%	0.0%	0.0%
	その他の政党・政治団体	4	25.0%	75.0%	0.0%
	支持する政党はない	510	66.3%	20.0%	13.7%
	わからない	34	64.7%	5.9%	29.4%

表9 Q12: 非核三原則が表明された当時の国際情勢や歴史的背景よりも、現在の国際情勢や日本が置かれている現状を優先して非核三原則について検討すべきだと思いますか。

		合計人数	現在の国際情勢や日本が置かれている現状を優先して検討すべき	非核三原則が表明された当時の国際情勢や歴史的背景を尊重して検討すべき	わからない
全体		1000	68.2%	19.0%	12.8%
年齢別	10代	4	50.0%	50.0%	0.0%
	20代	62	66.1%	16.1%	17.7%
	30代	174	68.4%	16.7%	14.9%
	40代	336	70.5%	17.9%	11.6%
	50代	273	67.4%	20.9%	11.7%
	60代	119	68.1%	21.0%	10.9%
	70代以上	32	56.3%	21.9%	21.9%
支持政党別	自由民主党	225	77.8%	17.3%	4.9%
	立憲民主党	50	58.0%	30.0%	12.0%
	公明党	25	64.0%	20.0%	16.0%
	日本共産党	28	53.6%	35.7%	10.7%
	日本維新の会	87	80.5%	13.8%	5.7%
	国民民主党	19	78.9%	21.1%	0.0%
	れいわ新撰組	10	50.0%	50.0%	0.0%
	社民党	3	33.3%	66.7%	0.0%
	NHK受信料を支払わない国民を守る党	5	60.0%	40.0%	0.0%
	その他の政党・政治団体	4	25.0%	50.0%	25.0%
	支持する政党はない	510	65.5%	17.8%	16.7%
	わからない	34	52.9%	8.8%	38.2%

表10 Q13: 非核三原則が表明された当時の国際情勢や歴史的背景を踏まえると、非核三原則をその時点で決めたことは適切だったと思いますか。

		合計人数	適切だった	適切ではなかった	わからない
全体		1000	68.4%	8.7%	22.9%
年齢別	10代	4	50.0%	50.0%	0.0%
	20代	62	62.9%	11.3%	25.8%
	30代	174	65.5%	8.0%	26.4%
	40代	336	66.7%	8.6%	24.7%
	50代	273	70.3%	9.5%	20.1%
	60代	119	74.8%	6.7%	18.5%
	70代以上	32	75.0%	3.1%	21.9%
支持政党別	自由民主党	225	74.2%	10.2%	15.6%
	立憲民主党	50	80.0%	12.0%	8.0%
	公明党	25	64.0%	12.0%	24.0%
	日本共産党	28	85.7%	7.1%	7.1%
	日本維新の会	87	62.1%	10.3%	27.6%
	国民民主党	19	63.2%	21.1%	15.8%
	れいわ新撰組	10	100.0%	0.0%	0.0%
	社民党	3	100.0%	0.0%	0.0%
	NHK受信料を支払わない国民を守る党	5	80.0%	0.0%	20.0%
	その他の政党・政治団体	4	75.0%	25.0%	0.0%
	支持する政党はない	510	65.5%	7.1%	27.5%
	わからない	34	50.0%	8.8%	41.2%

表11 Q14:今の時点で幅広く非核三原則について議論をし、課題を確認しておくことが必要だと思いますか。

		合計人数	非核三原則について議論することは必要だと思う	非核三原則について議論する必要はないと思う	わからない
全体		1000	79.7%	11.9%	8.4%
年齢別	10代	4	75.0%	25.0%	0.0%
	20代	62	74.2%	6.5%	19.4%
	30代	174	80.5%	10.3%	9.2%
	40代	336	79.2%	12.8%	8.0%
	50代	273	81.7%	12.8%	5.5%
	60代	119	79.8%	11.8%	8.4%
	70代以上	32	75.0%	12.5%	12.5%
支持政党別	自由民主党	225	88.4%	6.7%	4.9%
	立憲民主党	50	66.0%	30.0%	4.0%
	公明党	25	84.0%	12.0%	4.0%
	日本共産党	28	71.4%	25.0%	3.6%
	日本維新の会	87	89.7%	6.9%	3.4%
	国民民主党	19	89.5%	10.5%	0.0%
	れいわ新撰組	10	70.0%	30.0%	0.0%
	社民党	3	66.7%	33.3%	0.0%
	NHK受信料を支払わない国民を守る党	5	100.0%	0.0%	0.0%
	その他の政党・政治団体	4	25.0%	50.0%	25.0%
	支持する政党はない	510	77.5%	12.2%	10.4%
わからない	34	55.9%	8.8%	35.3%	

表12 Q15:非核三原則を守る場合、どのようにすれば、核を保有している国から日本を守ることができると思いますか。*最多要素上位3つを集計

		合計人数	日本を守ることはできない	わからない	米国との関係強化
全体		433	42.3%	36.3%	21.5%
年齢別	10代	0	-	-	-
	20代	26	34.6%	61.5%	3.8%
	30代	79	40.5%	38.0%	21.5%
	40代	142	37.3%	38.0%	24.6%
	50代	115	47.8%	30.4%	21.7%
	60代	58	44.8%	32.8%	22.4%
	70代以上	13	61.5%	23.1%	15.4%
支持政党別	自由民主党	91	48.4%	20.9%	30.8%
	立憲民主党	18	50.0%	27.8%	22.2%
	公明党	9	55.6%	44.4%	0.0%
	日本共産党	10	60.0%	20.0%	20.0%
	日本維新の会	43	44.2%	23.3%	32.6%
	国民民主党	9	55.6%	22.2%	22.2%
	れいわ新撰組	3	33.3%	33.3%	33.3%
	社民党	0	-	-	-
	NHK受信料を支払わない国民を守る党	0	-	-	-
	その他の政党・政治団体	3	0.0%	100.0%	0.0%
	支持する政党はない	231	38.5%	43.7%	17.7%
わからない	16	31.3%	62.5%	6.3%	

表13 Q16: あなたが選挙で投票する際、政党や候補者の核政策に対する立場を考慮しますか、考慮しませんか。

		合計人数	考慮する	考慮しない	わからない
全体		1000	64.9%	10.8%	24.3%
年齢別	10代	4	100.0%	0.0%	0.0%
	20代	62	53.2%	14.5%	32.3%
	30代	174	54.0%	12.1%	33.9%
	40代	336	65.2%	10.4%	24.4%
	50代	273	68.1%	11.0%	20.9%
	60代	119	74.8%	6.7%	18.5%
	70代以上	32	75.0%	15.6%	9.4%
支持政党別	自由民主党	225	72.9%	8.4%	18.7%
	立憲民主党	50	76.0%	6.0%	18.0%
	公明党	25	76.0%	12.0%	12.0%
	日本共産党	28	100.0%	0.0%	0.0%
	日本維新の会	87	67.8%	13.8%	18.4%
	国民民主党	19	68.4%	21.1%	10.5%
	れいわ新撰組	10	60.0%	30.0%	10.0%
	社民党	3	100.0%	0.0%	0.0%
	NHK受信料を支払わない国民を守る党	5	60.0%	40.0%	0.0%
	その他の政党・政治団体	4	75.0%	25.0%	0.0%
	支持する政党はない	510	57.5%	12.0%	30.6%
	わからない	34	58.8%	0.0%	41.2%

調査方法 インターネット上でのアンケート
 ※「Yahoo!クラウドソーシング」(<https://crowdsourcing.yahoo.co.jp/>)を活用

調査期間 2022年4月7日

調査数 1,000人

注) 本調査は、Yahoo!クラウドソーシングサービスを活用し、属性等を指定することなく広く一般的に回答を集めたものです。