

物価高で「生活に打撃」7割超す

[KSI Web調査] 原油価格や物価の高騰、政府の緊急経済対策について ～対策は食費削減がトップ。岸田内閣不支持が支持を上回る～

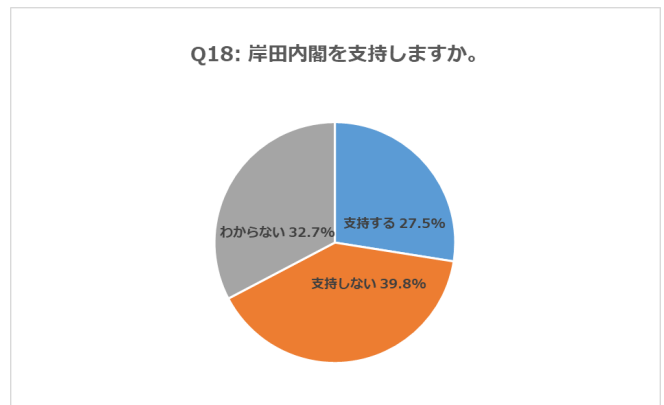
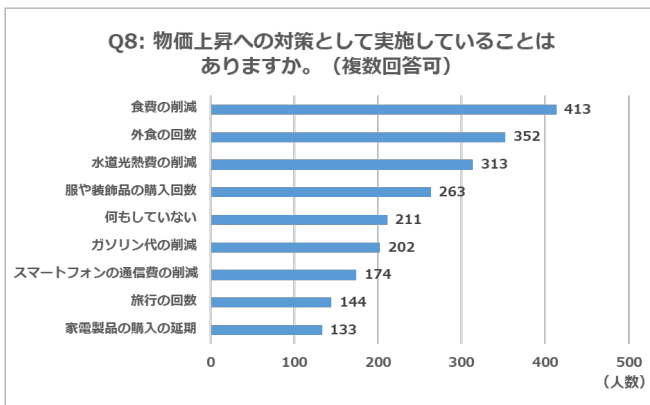
新産業に挑戦する企業に対して政策活動やリスクマネジメントのサポートなど、パブリックアフェアーズ領域で総合的なコンサルティングを行う紀尾井町戦略研究所株式会社（KSI、本社：東京都千代田区、代表取締役社長：別所 直哉）は、月に2回程度、時事関係のトピックを中心としたWeb調査を1000人に行っています。

調査の背景

原油価格や物価の高騰を受け、政府は4月26日に緊急経済対策の実施を発表しました。今回は、原油価格や物価の高騰、政府の緊急経済対策について調査しました。

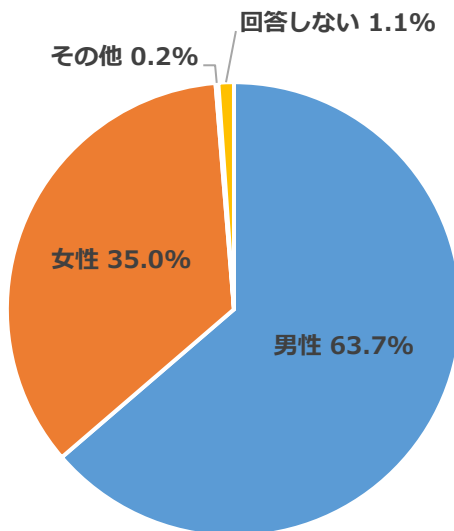
調査結果サマリ

- 物の値上がりで生活に「大きな打撃を受けている」「ある程度打撃を受けている」との回答は計74.9%。打撃を「あまり受けていない」「ほとんど受けていない」の計21.5%を大きく上回った。
- 物価上昇対策として実施していることを複数回答で聞くと「食費の削減」が最も多かった。
- 政府が4月に決定した物価高騰対応の緊急経済対策について「十分に効果がある」「ある程度の効果がある」と思う人は計22.5%。これに対し「あまり効果はない」「効果はない」と思う人は計68.8%に上った。
- 今夏の参院選後に追加経済対策すべきかどうかを聞くと「経済状況を見た上で必要なら」を含め「行うべきだ」とした人が79.8%に上った。
- ロシアがウクライナ侵攻をやめなかった場合、さらに日本経済悪化を招いたとしても対口経済制裁を「強める必要がある」との回答は61.2%で「強める必要はない」（15.6%）の4倍近くに達した。
- 物価上昇目標を示した日銀による現行の金融緩和政策を「支持する」は39.3%で「支持しない」の27.5%を上回った。
- 岸田内閣を「支持しない」は39.8%で「支持する」（27.5%）を上回った。「わからない」は32.7%。
- 物の値上がりで生活に「大きな打撃を受けた」「ある程度打撃を受けた」とした人を政党支持層別に見ると、公明党は8割台、日本共産党や日本維新の会は7割台、自由民主党や立憲民主党は6割台後半だった。
- ロシアがウクライナ侵攻をやめない場合、日本経済に悪影響があったとしても対口経済制裁強化が必要とした回答は、岸田内閣支持層で73.5%、不支持層で60.6%。男女別では男性68.0%、女性50.3%となった。
- 夏の参院選の比例代表の投票先は自由民主党17.1%、日本維新の会9.6%、立憲民主党5.1%、日本共産党2.5%、公明党2.1%、れいわ新選組1.8%、国民民主党1.5%、NHK受信料を払わない国民を守る党1.0%、社民党0.4%—などとなった。「未定」49.2%、「投票に行かない」8.8%。

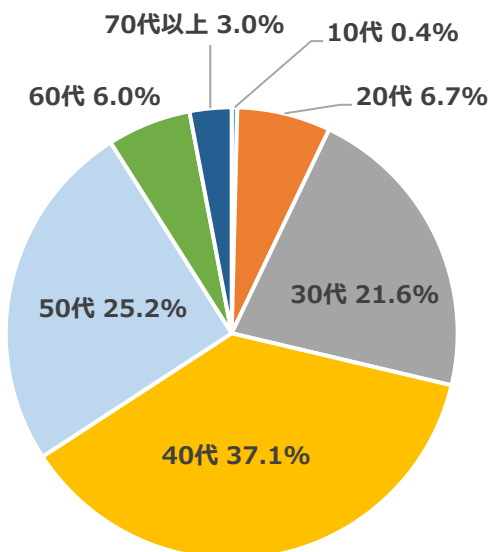


調査結果グラフ (全体)

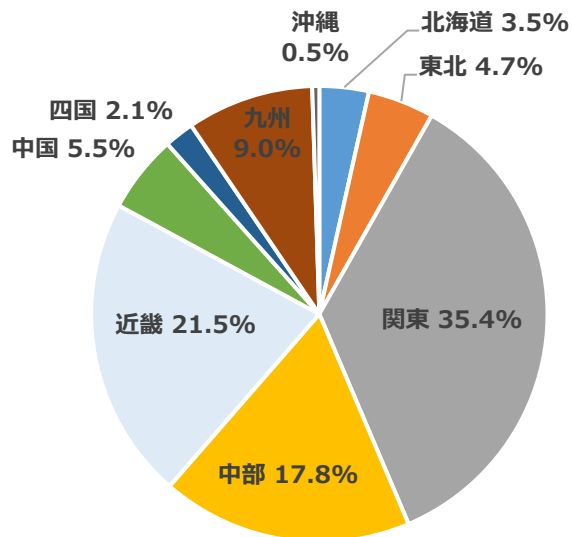
Q1: あなたの性別を教えてください。



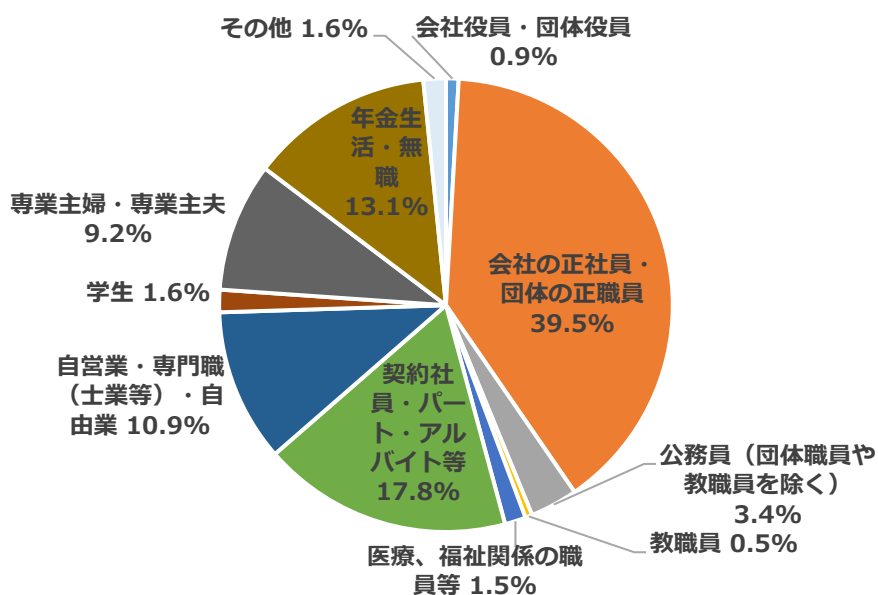
Q2: あなたの年齢を教えてください。



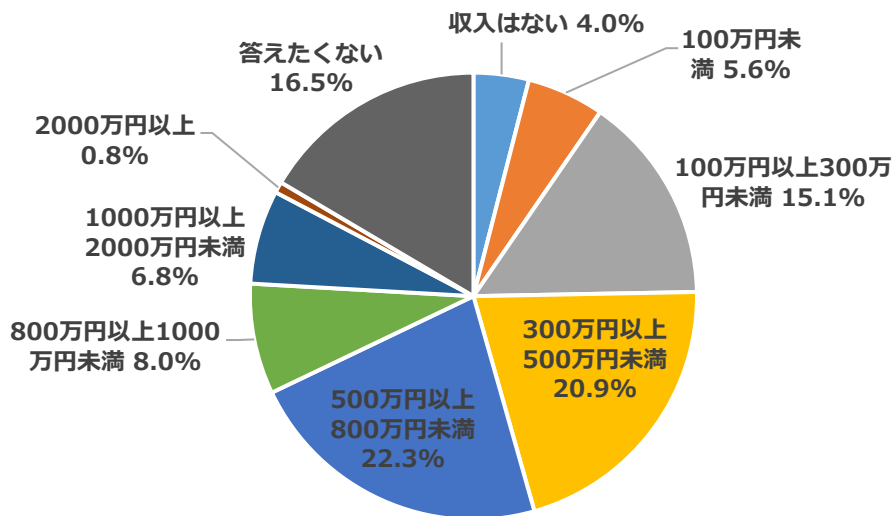
Q3: あなたのお住まいの地域を教えてください。



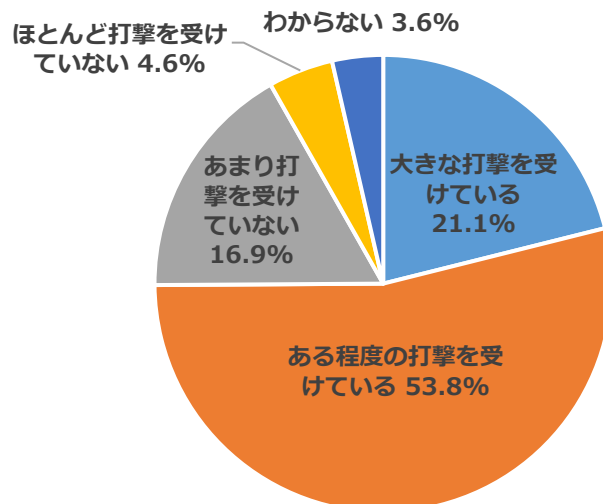
Q4: あなたの職業を教えてください。



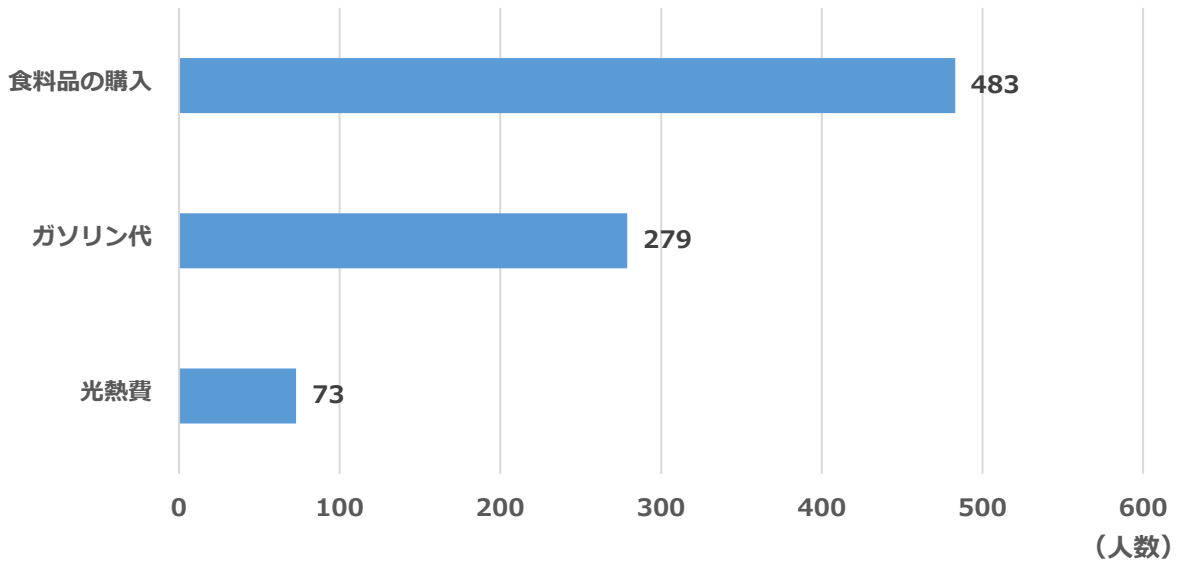
Q5: 昨年の世帯年収（一人暮らしの方は個人の年収）
は、おおよそどのくらいでしょうか。
最も近いと思われるものを選んでください。



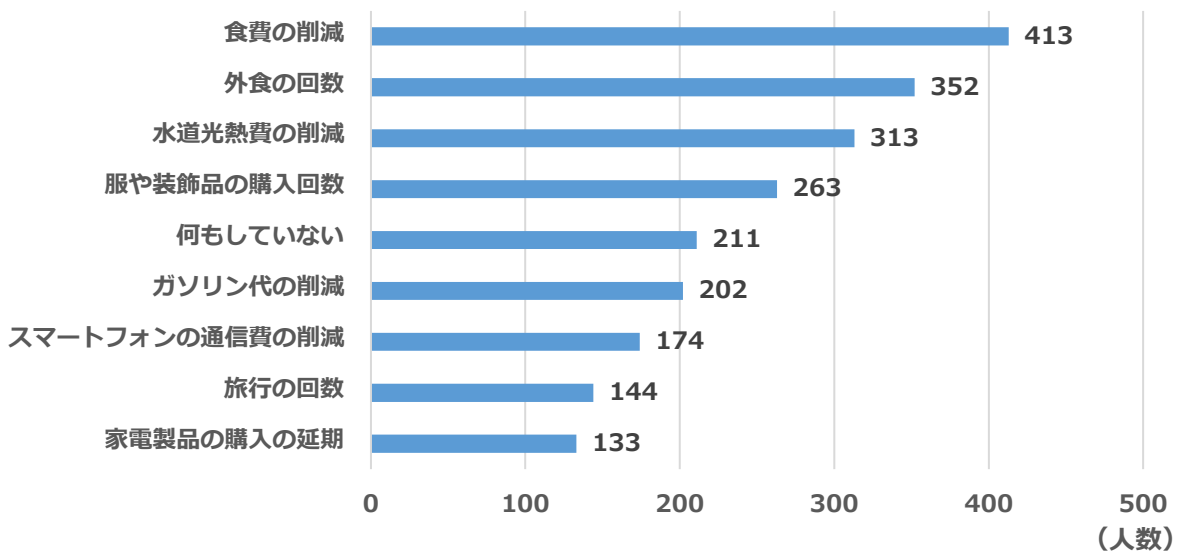
Q6: 日用品や食料品などの値上がりによって、
生活への打撃はどのくらいありますか。



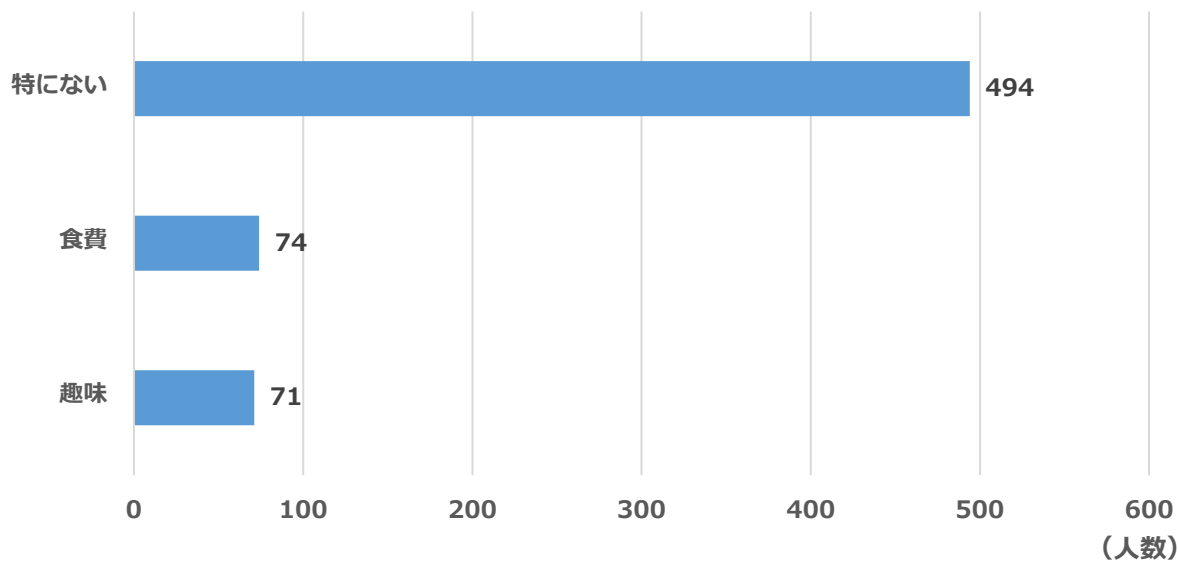
Q7: 具体的にどのような場面で物価の上昇を感じましたか。(上位3つを掲載)



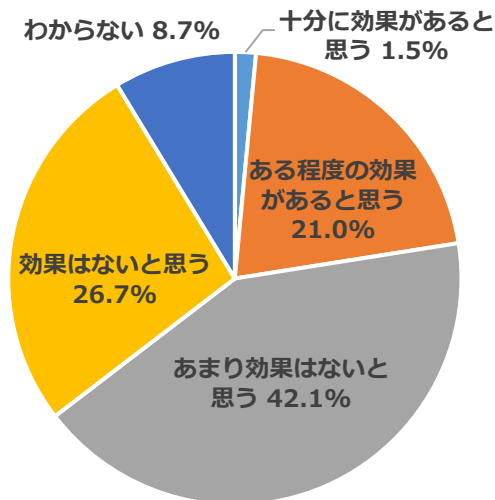
Q8: 物価上昇への対策として実施していることはありますか。(複数回答可)



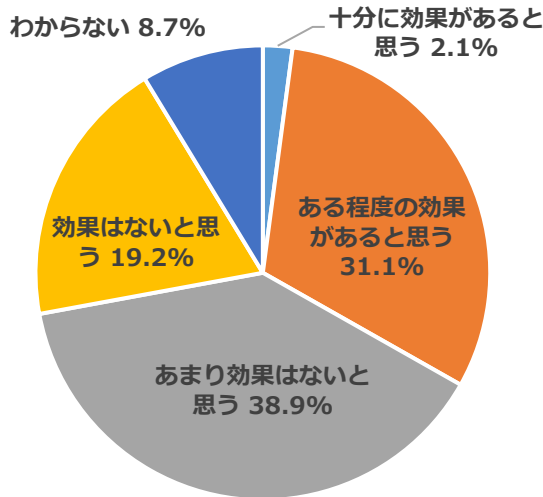
Q9 逆に、物価が上昇しても節約せずにお金をかけていることはありますか。(上位3つを掲載)



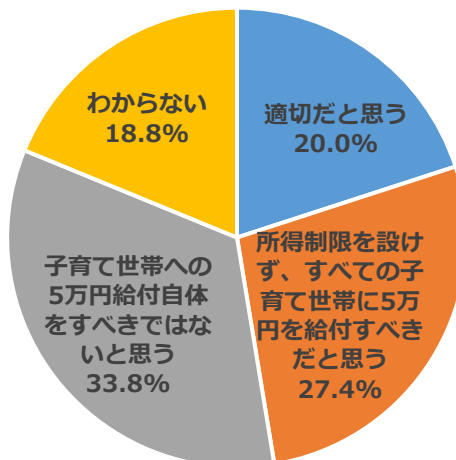
Q10: 政府は4月に国費で総額6.2兆円、民間資金も合わせた事業規模で13.2兆円となる、物価高騰対応の緊急経済対策を決定しました。ガソリンなど燃油価格抑制策や低所得の子育て世帯への5万円給付などが柱です。この対策全体についてどう評価しますか。



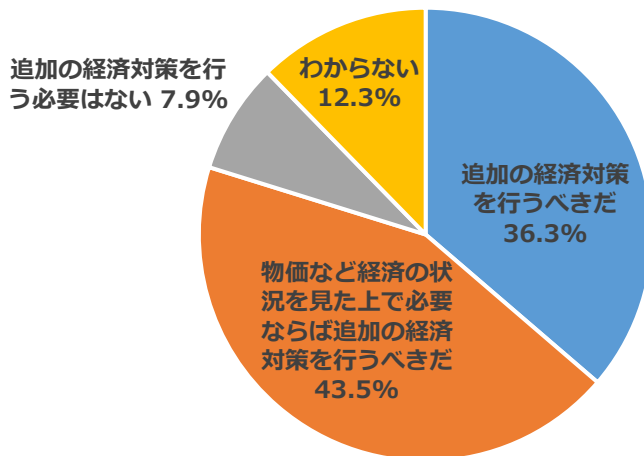
Q11: 政府は緊急経済対策の中で、ガソリン価格の抑制策として石油元売りへの補助金支給を延長し、額も拡大するなどします。これについてどう評価しますか。



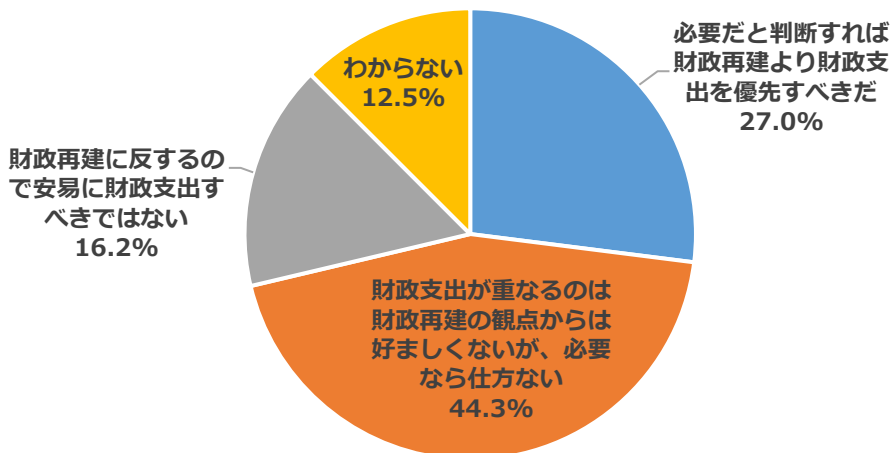
Q12: 政府の物価高騰対応の緊急経済対策に盛り込まれた、低所得の子育て世帯への5万円給付について、どう評価しますか。



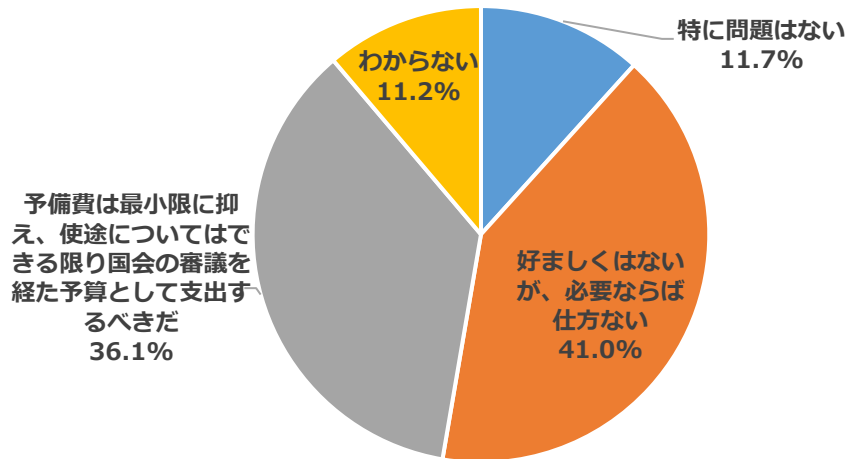
Q13: 政府は会期が6月15日までの今国会で、緊急経済対策の裏付けとなる2022年度補正予算を成立させたい考えです。夏には参議院選挙が予定されています。選挙後に追加の経済対策を行うべきだと考えますか、その必要はないと考えますか。



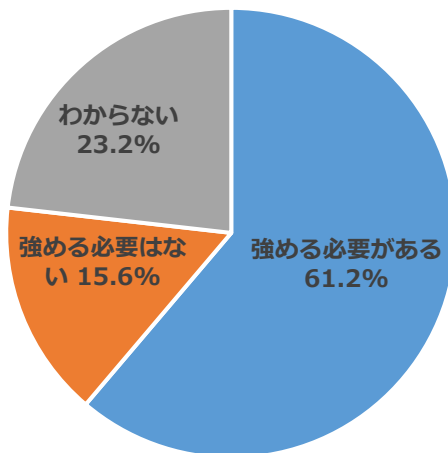
Q14: 新型コロナウイルスの感染拡大による経済対策で、2020年以降は当初予算に加えて補正予算も編成するなど追加の財政支出が続きました。今回の緊急経済対策による補正予算で財政支出が重なることとなります。このことについてどう考えますか。



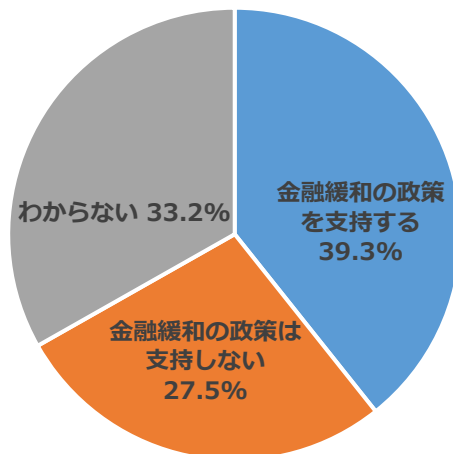
Q15: 緊急経済対策の財源として予備費から1.5兆円を支出します。新型コロナ対策予備費の使用目的を広げ、物価高騰対策にも支出できるようにしました。予備費は国会審議を経ずに政府の裁量で支出が決められるため、財政民主主義に反するなどの批判があります。こうした予備費の使い方について、どう考えますか。



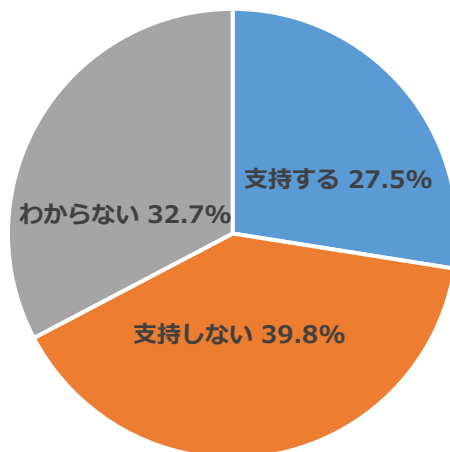
Q16: ロシアがウクライナに対する侵攻を中止しない場合は、物の値上がりなど日本経済への悪影響が続いたとしても、ロシアへの経済制裁を強める必要があると考えますか、その必要はないと考えますか。



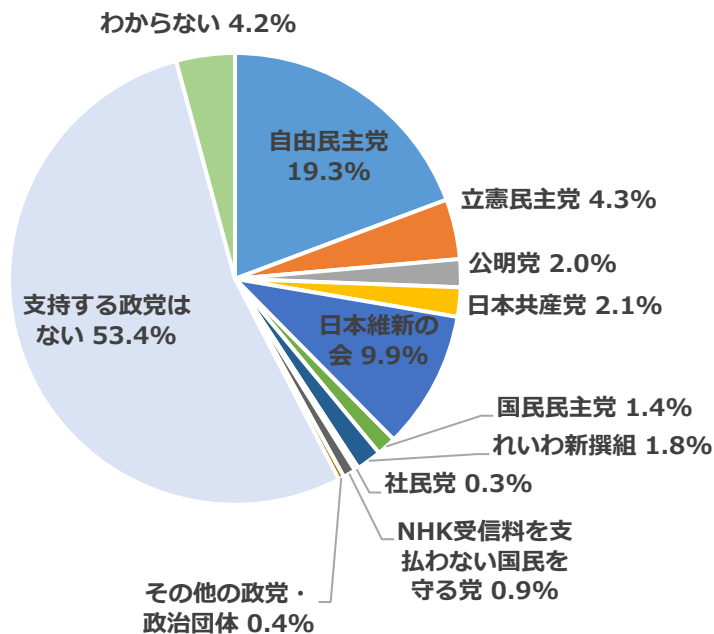
Q17: 日本銀行は4月に金融緩和の維持を決定しました。デフレ脱却に向けて2%の物価上昇が安定的に持続することを目標としていますが、原油価格などの高騰による物価上昇は景気を後退させるおそれがあるため金融緩和を続ける方針です。この政策を支持しますか。



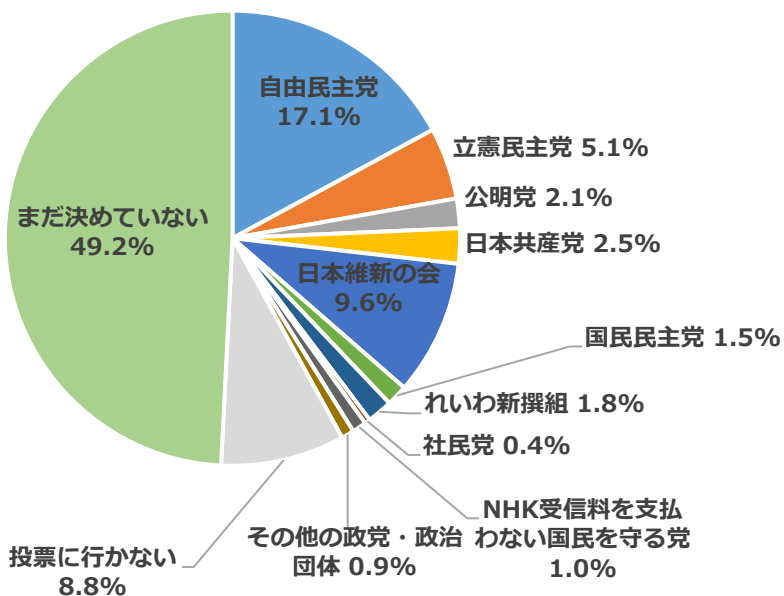
Q18: 岸田内閣を支持しますか。



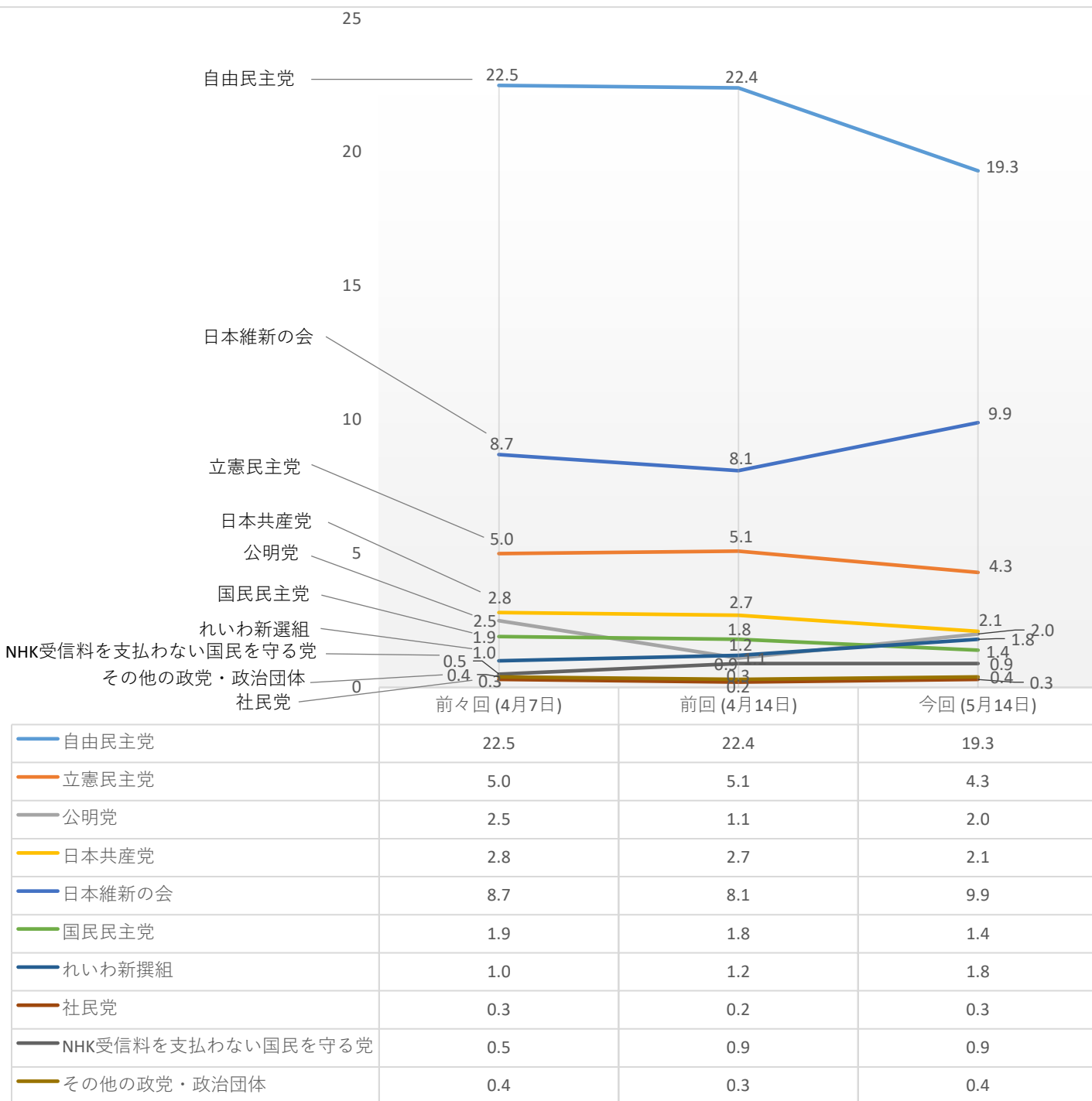
Q19: あなたの支持政党を教えてください。



Q20: この夏に実施される参議院選挙の比例代表はどの政党に投票しますか。



ご参考: 政党支持率の推移 (%)



※調査結果の詳細は、次ページ以降に掲載しています。

調査結果の詳細

Q5: 昨年の世帯年収（一人暮らしの方は個人の年収）は、おおよそどのくらいでしょうか。最も近いと思われるものを選んでください。

	合計人数	収入はない	100万円未満	100万円以上300万円未満	300万円以上500万円未満	500万円以上800万円未満	800万円以上1000万円未満	1000万円以上2000万円未満	2000万円以上	答えたくない	
全体	1000	4.0%	5.6%	15.1%	20.9%	22.3%	8.0%	6.8%	0.8%	16.5%	
性別	男性	637	3.5%	4.6%	14.6%	20.6%	24.5%	10.5%	7.8%	0.6%	13.3%
	女性	350	4.6%	7.4%	16.3%	22.0%	18.6%	3.7%	5.1%	1.1%	21.1%
	その他	2	50.0%	0.0%	0.0%	0.0%	50.0%	0.0%	0.0%	0.0%	0.0%
	回答しない	11	9.1%	9.1%	9.1%	9.1%	9.1%	0.0%	0.0%	0.0%	54.5%
年齢別	10代	4	0.0%	25.0%	25.0%	50.0%	0.0%	0.0%	0.0%	0.0%	0.0%
	20代	67	10.4%	7.5%	16.4%	22.4%	16.4%	3.0%	3.0%	1.5%	19.4%
	30代	216	3.7%	6.9%	14.8%	18.5%	25.0%	8.3%	5.1%	1.9%	15.7%
	40代	371	3.2%	3.2%	13.7%	22.9%	25.6%	7.8%	5.9%	0.3%	17.3%
	50代	252	3.6%	7.5%	14.3%	16.3%	21.4%	10.7%	9.9%	0.4%	15.9%
	60代	60	5.0%	6.7%	20.0%	25.0%	11.7%	5.0%	11.7%	1.7%	13.3%
	70代以上	30	3.3%	0.0%	26.7%	36.7%	6.7%	3.3%	3.3%	0.0%	20.0%
内閣支持度別	支持する	275	2.2%	3.3%	17.5%	25.8%	21.8%	9.8%	7.3%	1.8%	10.5%
	支持しない	398	6.3%	7.3%	13.8%	16.3%	22.1%	8.8%	9.0%	0.5%	15.8%
	わからない	327	2.8%	5.5%	14.7%	22.3%	22.9%	5.5%	3.7%	0.3%	22.3%
支持政党別	自由民主党	193	2.1%	4.7%	15.5%	23.3%	23.8%	13.5%	8.8%	1.6%	6.7%
	立憲民主党	43	4.7%	4.7%	14.0%	18.6%	32.6%	0.0%	18.6%	0.0%	7.0%
	公明党	20	20.0%	5.0%	25.0%	25.0%	25.0%	0.0%	0.0%	0.0%	0.0%
	日本共産党	21	0.0%	4.8%	14.3%	28.6%	28.6%	4.8%	4.8%	4.8%	9.5%
	日本維新の会	99	2.0%	6.1%	11.1%	22.2%	31.3%	11.1%	7.1%	0.0%	9.1%
	国民民主党	14	14.3%	7.1%	14.3%	14.3%	21.4%	0.0%	0.0%	7.1%	21.4%
	れいわ新撰組	18	0.0%	5.6%	16.7%	16.7%	38.9%	0.0%	5.6%	0.0%	16.7%
	社民党	3	0.0%	0.0%	0.0%	33.3%	0.0%	33.3%	0.0%	0.0%	33.3%
	NHK受信料を支払わない国民を守る党	9	11.1%	22.2%	22.2%	11.1%	11.1%	11.1%	0.0%	0.0%	11.1%
	その他の政党・政治団体	4	25.0%	25.0%	0.0%	25.0%	0.0%	25.0%	0.0%	0.0%	0.0%
	支持する政党はない	534	4.3%	5.8%	15.4%	20.6%	18.7%	6.9%	5.6%	0.4%	22.3%
わからない	42	2.4%	2.4%	16.7%	11.9%	23.8%	4.8%	9.5%	2.4%	26.2%	
投票予定政党別	自由民主党	171	2.9%	2.9%	12.9%	23.4%	25.1%	13.5%	10.5%	1.8%	7.0%
	立憲民主党	51	2.0%	3.9%	15.7%	19.6%	33.3%	2.0%	13.7%	0.0%	9.8%
	公明党	21	23.8%	0.0%	28.6%	23.8%	23.8%	0.0%	0.0%	0.0%	0.0%
	日本共産党	25	0.0%	12.0%	16.0%	24.0%	28.0%	8.0%	4.0%	4.0%	4.0%
	日本維新の会	96	1.0%	5.2%	10.4%	24.0%	30.2%	12.5%	7.3%	0.0%	9.4%
	国民民主党	15	6.7%	0.0%	13.3%	20.0%	20.0%	0.0%	20.0%	6.7%	13.3%
	れいわ新撰組	18	5.6%	11.1%	16.7%	16.7%	27.8%	0.0%	11.1%	0.0%	11.1%
	社民党	4	0.0%	0.0%	0.0%	25.0%	25.0%	25.0%	0.0%	0.0%	25.0%
	NHK受信料を支払わない国民を守る党	10	0.0%	20.0%	20.0%	30.0%	10.0%	20.0%	0.0%	0.0%	0.0%
	その他の政党・政治団体	9	11.1%	11.1%	0.0%	0.0%	22.2%	11.1%	22.2%	0.0%	22.2%
	投票に行かない まだ決めていない	88	8.0%	4.5%	15.9%	28.4%	17.0%	4.5%	1.1%	0.0%	20.5%

Q6: 日用品や食料品などの値上がりによって、生活への打撃はどのくらいありますか。

		合計人数	大きな打撃を受けている	ある程度の打撃を受けている	あまり打撃を受けていない	ほとんど打撃を受けていない	わからない
全体		1000	21.1%	53.8%	16.9%	4.6%	3.6%
性別	男性	637	19.9%	52.7%	19.5%	5.7%	2.2%
	女性	350	23.1%	56.9%	12.6%	2.9%	4.6%
	その他	2	50.0%	0.0%	0.0%	0.0%	50.0%
	回答しない	11	18.2%	27.3%	9.1%	0.0%	45.5%
年齢別	10代	4	75.0%	0.0%	25.0%	0.0%	0.0%
	20代	67	20.9%	43.3%	19.4%	4.5%	11.9%
	30代	216	19.9%	53.7%	15.7%	6.5%	4.2%
	40代	371	21.3%	55.0%	17.5%	4.0%	2.2%
	50代	252	23.0%	54.8%	15.5%	4.0%	2.8%
	60代	60	11.7%	60.0%	21.7%	5.0%	1.7%
	70代以上	30	23.3%	50.0%	13.3%	3.3%	10.0%
内閣支持度別	支持する	275	14.2%	58.9%	22.2%	3.3%	1.5%
	支持しない	398	27.6%	50.3%	15.1%	4.8%	2.3%
	わからない	327	19.0%	53.8%	14.7%	5.5%	7.0%
支持政党別	自由民主党	193	16.6%	52.3%	25.4%	4.7%	1.0%
	立憲民主党	43	18.6%	51.2%	16.3%	7.0%	7.0%
	公明党	20	45.0%	40.0%	10.0%	5.0%	0.0%
	日本共産党	21	28.6%	47.6%	23.8%	0.0%	0.0%
	日本維新の会	99	14.1%	60.6%	20.2%	4.0%	1.0%
	国民民主党	14	7.1%	50.0%	14.3%	7.1%	21.4%
	れいわ新撰組	18	27.8%	44.4%	22.2%	0.0%	5.6%
	社民党	3	33.3%	0.0%	66.7%	0.0%	0.0%
	NHK受信料を支払わない国民を守る党	9	33.3%	55.6%	0.0%	11.1%	0.0%
	その他の政党・政治団体	4	25.0%	75.0%	0.0%	0.0%	0.0%
	支持する政党はない	534	22.8%	54.9%	14.0%	4.9%	3.4%
	わからない	42	21.4%	50.0%	7.1%	2.4%	19.0%
	投票予定政党別	自由民主党	171	18.1%	52.6%	25.1%	2.9%
立憲民主党		51	19.6%	52.9%	13.7%	5.9%	7.8%
公明党		21	42.9%	38.1%	14.3%	4.8%	0.0%
日本共産党		25	24.0%	52.0%	20.0%	4.0%	0.0%
日本維新の会		96	16.7%	58.3%	20.8%	3.1%	1.0%
国民民主党		15	6.7%	66.7%	6.7%	6.7%	13.3%
れいわ新撰組		18	27.8%	38.9%	27.8%	0.0%	5.6%
社民党		4	25.0%	25.0%	50.0%	0.0%	0.0%
NHK受信料を支払わない国民を守る党		10	20.0%	70.0%	10.0%	0.0%	0.0%
その他の政党・政治団体		9	33.3%	44.4%	0.0%	22.2%	0.0%
投票に行かない		88	30.7%	44.3%	9.1%	9.1%	6.8%
まだ決めていない	492	20.3%	56.1%	15.0%	4.5%	4.1%	

Q8: 物価上昇への対策として実施していることはありますか。(複数回答可)

	合計人数	物価や家賃の安い地域への引っ越しや移住	教育費の削減	保険の見直し	サブスクリプションの見直し	フリーマーケット等の活用	株や不動産への投資	家電製品の購入の延期	旅行回数	スマートフォン通信費の削減	ガソリン代の削減	何もしない	金額の削減	服や装飾品の購入回数	水道光熱費削減	外食回数	食費の削減	その他	
全体	1000	14	15	52	53	73	81	133	144	174	202	211	124	263	313	352	413	15	
年齢別	10代	4	0.0%	0.0%	25.0%	25.0%	0.0%	50.0%	25.0%	25.0%	25.0%	0.0%	50.0%	25.0%	25.0%	25.0%	75.0%	0.0%	
	20代	67	3.0%	1.5%	1.5%	6.0%	6.0%	7.5%	13.4%	11.9%	10.4%	14.9%	25.4%	14.9%	17.9%	25.4%	31.3%	35.8%	0.0%
	30代	216	1.9%	1.9%	8.3%	9.3%	8.8%	9.3%	9.3%	15.7%	19.9%	19.0%	19.0%	12.5%	26.4%	23.6%	37.5%	42.6%	1.9%
	40代	371	1.1%	1.3%	3.5%	5.7%	8.6%	7.3%	12.7%	13.2%	17.0%	19.1%	22.1%	13.7%	27.2%	31.5%	30.2%	42.9%	0.8%
	50代	252	1.2%	1.6%	5.6%	1.6%	6.0%	7.9%	16.7%	14.3%	15.9%	23.0%	20.6%	9.5%	25.4%	35.3%	37.3%	38.1%	2.4%
	60代	60	1.7%	1.7%	6.7%	3.3%	3.3%	8.3%	16.7%	13.3%	23.3%	18.3%	21.7%	15.0%	30.0%	41.7%	46.7%	45.0%	1.7%
	70代以上	30	0.0%	0.0%	3.3%	3.3%	3.3%	6.7%	13.3%	26.7%	20.0%	33.3%	20.0%	3.3%	33.3%	43.3%	50.0%	40.0%	3.3%
居住地域別	北海道	35	0.0%	2.9%	2.9%	2.9%	5.7%	5.7%	8.6%	5.7%	5.7%	25.7%	20.0%	8.6%	28.6%	31.4%	31.4%	48.6%	0.0%
	東北	47	2.1%	0.0%	4.3%	2.1%	4.3%	6.4%	19.1%	21.3%	17.0%	27.7%	19.1%	10.6%	34.0%	31.9%	31.9%	51.1%	0.0%
	関東	354	1.4%	1.4%	4.5%	6.2%	7.1%	9.9%	13.3%	12.1%	16.7%	14.4%	23.2%	8.8%	24.9%	30.8%	32.2%	41.0%	2.3%
	中部	178	1.7%	0.0%	5.1%	2.8%	5.6%	7.9%	10.7%	13.5%	14.0%	21.9%	24.7%	12.4%	24.2%	24.2%	32.0%	37.1%	0.0%
	近畿	215	0.9%	2.8%	7.0%	6.0%	9.8%	7.9%	13.5%	17.2%	21.9%	21.9%	18.1%	15.8%	26.5%	34.0%	37.2%	40.0%	0.5%
	中国	55	0.0%	0.0%	5.5%	3.6%	7.3%	1.8%	10.9%	18.2%	18.2%	29.1%	21.8%	20.0%	21.8%	45.5%	36.4%	49.1%	3.6%
	四国	21	4.8%	4.8%	9.5%	0.0%	4.8%	19.0%	33.3%	33.3%	19.0%	33.3%	14.3%	19.0%	52.4%	33.3%	42.9%	47.6%	0.0%
	九州	90	1.1%	1.1%	2.2%	8.9%	6.7%	4.4%	13.3%	11.1%	20.0%	20.0%	15.6%	14.4%	26.7%	31.1%	48.9%	41.1%	3.3%
	沖縄	5	20.0%	20.0%	40.0%	20.0%	40.0%	20.0%	20.0%	20.0%	20.0%	40.0%	20.0%	20.0%	40.0%	40.0%	40.0%	20.0%	20.0%

Q10: 政府は4月に国費で総額6.2兆円、民間資金も合わせた事業規模で13.2兆円となる、物価高騰対応の緊急経済対策を決定しました。ガソリンなど燃油価格抑制策や低所得の子育て世帯への5万円給付などが柱です。この対策全体についてどう評価しますか。

		合計人数	十分に効果があると思う	ある程度の効果があると思う	あまり効果はないと思う	効果はないと思う	わからない
全体		1000	1.5%	21.0%	42.1%	26.7%	8.7%
性別	男性	637	1.6%	23.7%	41.8%	27.6%	5.3%
	女性	350	1.4%	16.6%	42.9%	25.7%	13.4%
	その他	2	0.0%	0.0%	50.0%	0.0%	50.0%
	回答しない	11	0.0%	9.1%	36.4%	9.1%	45.5%
年齢別	10代	4	0.0%	0.0%	50.0%	25.0%	25.0%
	20代	67	6.0%	28.4%	37.3%	14.9%	13.4%
	30代	216	2.3%	21.3%	36.6%	24.5%	15.3%
	40代	371	0.8%	18.9%	45.3%	27.2%	7.8%
	50代	252	1.2%	19.8%	43.3%	31.0%	4.8%
	60代	60	0.0%	33.3%	40.0%	26.7%	0.0%
	70代以上	30	0.0%	16.7%	46.7%	26.7%	10.0%
内閣支持度別	支持する	275	2.9%	42.9%	40.4%	9.1%	4.7%
	支持しない	398	1.5%	8.5%	37.9%	45.5%	6.5%
	わからない	327	0.3%	17.7%	48.6%	18.7%	14.7%
支持政党別	自由民主党	193	2.6%	35.8%	39.9%	17.6%	4.1%
	立憲民主党	43	2.3%	25.6%	41.9%	23.3%	7.0%
	公明党	20	15.0%	30.0%	40.0%	5.0%	10.0%
	日本共産党	21	0.0%	19.0%	28.6%	47.6%	4.8%
	日本維新の会	99	1.0%	18.2%	48.5%	27.3%	5.1%
	国民民主党	14	0.0%	35.7%	21.4%	35.7%	7.1%
	れいわ新撰組	18	0.0%	11.1%	38.9%	50.0%	0.0%
	社民党	3	0.0%	0.0%	66.7%	33.3%	0.0%
	NHK受信料を支払わない国民を守る党	9	0.0%	11.1%	33.3%	44.4%	11.1%
	その他の政党・政治団体	4	0.0%	0.0%	25.0%	75.0%	0.0%
	支持する政党はない	534	0.7%	16.3%	43.4%	28.8%	10.7%
	わからない	42	2.4%	16.7%	38.1%	21.4%	21.4%
	投票予定政党別	自由民主党	171	2.9%	33.3%	42.7%	15.8%
立憲民主党		51	3.9%	21.6%	43.1%	25.5%	5.9%
公明党		21	9.5%	38.1%	38.1%	4.8%	9.5%
日本共産党		25	0.0%	28.0%	24.0%	40.0%	8.0%
日本維新の会		96	1.0%	18.8%	51.0%	25.0%	4.2%
国民民主党		15	0.0%	33.3%	13.3%	53.3%	0.0%
れいわ新撰組		18	0.0%	11.1%	44.4%	44.4%	0.0%
社民党		4	0.0%	0.0%	50.0%	25.0%	25.0%
NHK受信料を支払わない国民を守る党		10	0.0%	10.0%	60.0%	20.0%	10.0%
その他の政党・政治団体		9	0.0%	0.0%	22.2%	66.7%	11.1%
投票に行かない		88	4.5%	18.2%	31.8%	33.0%	12.5%
まだ決めていない		492	0.2%	17.3%	43.7%	28.0%	10.8%

Q11: 政府は緊急経済対策の中で、ガソリン価格の抑制策として石油元売りへの補助金支給を延長し、額も拡大するなどします。これについてどう評価しますか。

		合計人数	十分に効果がある と思う	ある程度の効果が あると思う	あまり効果はない と思う	効果はないと思う	わからない
全体		1000	2.1%	31.1%	38.9%	19.2%	8.7%
性別	男性	637	2.5%	30.8%	39.7%	22.4%	4.6%
	女性	350	1.4%	32.3%	37.7%	13.7%	14.9%
	その他	2	0.0%	0.0%	50.0%	0.0%	50.0%
	回答しない	11	0.0%	18.2%	27.3%	9.1%	45.5%
年齢別	10代	4	0.0%	25.0%	50.0%	25.0%	0.0%
	20代	67	4.5%	31.3%	34.3%	14.9%	14.9%
	30代	216	2.3%	34.3%	34.3%	14.4%	14.8%
	40代	371	1.1%	29.6%	41.2%	20.2%	7.8%
	50代	252	2.8%	31.3%	38.5%	23.0%	4.4%
	60代	60	3.3%	31.7%	45.0%	18.3%	1.7%
	70代以上	30	0.0%	23.3%	43.3%	20.0%	13.3%
内閣支持 度別	支持する	275	5.1%	53.5%	30.5%	7.3%	3.6%
	支持しない	398	1.0%	17.3%	40.5%	34.9%	6.3%
	わからない	327	0.9%	29.1%	44.0%	10.1%	15.9%
支持政党 別	自由民主党	193	4.1%	39.4%	39.9%	11.9%	4.7%
	立憲民主党	43	4.7%	27.9%	46.5%	14.0%	7.0%
	公明党	20	10.0%	35.0%	50.0%	0.0%	5.0%
	日本共産党	21	0.0%	28.6%	33.3%	33.3%	4.8%
	日本維新の会	99	1.0%	31.3%	43.4%	19.2%	5.1%
	国民民主党	14	0.0%	28.6%	35.7%	28.6%	7.1%
	れいわ新撰組	18	0.0%	11.1%	33.3%	50.0%	5.6%
	社民党	3	0.0%	33.3%	66.7%	0.0%	0.0%
	NHK受信料を支払わない 国民を守る党	9	0.0%	0.0%	66.7%	22.2%	11.1%
	その他の政党・政治団体	4	0.0%	25.0%	50.0%	25.0%	0.0%
	支持する政党はない	534	1.3%	29.8%	36.9%	21.5%	10.5%
	わからない	42	2.4%	28.6%	33.3%	14.3%	21.4%
	投票予定 政党別	自由民主党	171	5.3%	38.6%	40.9%	10.5%
立憲民主党		51	2.0%	33.3%	41.2%	15.7%	7.8%
公明党		21	9.5%	38.1%	47.6%	0.0%	4.8%
日本共産党		25	4.0%	32.0%	32.0%	28.0%	4.0%
日本維新の会		96	2.1%	33.3%	38.5%	20.8%	5.2%
国民民主党		15	0.0%	33.3%	33.3%	33.3%	0.0%
れいわ新撰組		18	0.0%	11.1%	33.3%	50.0%	5.6%
社民党		4	0.0%	25.0%	50.0%	25.0%	0.0%
NHK受信料を支払わない 国民を守る党		10	0.0%	20.0%	60.0%	10.0%	10.0%
その他の政党・政治団体		9	0.0%	0.0%	44.4%	44.4%	11.1%
投票に行かない		88	2.3%	28.4%	33.0%	25.0%	11.4%
まだ決めていない		492	0.8%	29.5%	38.8%	19.7%	11.2%

Q12: 政府の物価高騰対応の緊急経済対策に盛り込まれた、低所得の子育て世帯への5万円給付について、どう評価しますか。

		合計人数	適切だと思う	所得制限を設けず、すべての子育て世帯に5万円を給付すべきだと思う	子育て世帯への5万円給付自体をすべきではないと思う	わからない
全体		1000	20.0%	27.4%	33.8%	18.8%
性別	男性	637	21.5%	29.4%	34.5%	14.6%
	女性	350	17.7%	24.6%	32.6%	25.1%
	その他	2	50.0%	0.0%	50.0%	0.0%
	回答しない	11	0.0%	9.1%	27.3%	63.6%
年齢別	10代	4	75.0%	25.0%	0.0%	0.0%
	20代	67	20.9%	35.8%	29.9%	13.4%
	30代	216	18.1%	33.8%	25.5%	22.7%
	40代	371	19.1%	22.4%	40.4%	18.1%
	50代	252	19.8%	25.8%	34.5%	19.8%
	60代	60	33.3%	31.7%	26.7%	8.3%
	70代以上	30	10.0%	30.0%	33.3%	26.7%
内閣支持度別	支持する	275	37.8%	26.9%	25.8%	9.5%
	支持しない	398	11.1%	29.6%	44.2%	15.1%
	わからない	327	15.9%	25.1%	27.8%	31.2%
支持政党別	自由民主党	193	26.9%	31.6%	29.0%	12.4%
	立憲民主党	43	20.9%	34.9%	32.6%	11.6%
	公明党	20	30.0%	30.0%	30.0%	10.0%
	日本共産党	21	9.5%	33.3%	42.9%	14.3%
	日本維新の会	99	22.2%	29.3%	35.4%	13.1%
	国民民主党	14	7.1%	28.6%	57.1%	7.1%
	れいわ新撰組	18	5.6%	33.3%	50.0%	11.1%
	社民党	3	33.3%	33.3%	0.0%	33.3%
	NHK受信料を支払わない国民を守る党	9	22.2%	22.2%	44.4%	11.1%
	その他の政党・政治団体	4	0.0%	50.0%	25.0%	25.0%
	支持する政党はない	534	18.7%	25.1%	34.1%	22.1%
	わからない	42	9.5%	16.7%	33.3%	40.5%
	投票予定政党別	自由民主党	171	31.0%	30.4%	25.1%
立憲民主党		51	23.5%	31.4%	33.3%	11.8%
公明党		21	33.3%	33.3%	23.8%	9.5%
日本共産党		25	12.0%	36.0%	40.0%	12.0%
日本維新の会		96	19.8%	26.0%	38.5%	15.6%
国民民主党		15	6.7%	40.0%	53.3%	0.0%
れいわ新撰組		18	5.6%	38.9%	38.9%	16.7%
社民党		4	25.0%	25.0%	25.0%	25.0%
NHK受信料を支払わない国民を守る党		10	30.0%	10.0%	50.0%	10.0%
その他の政党・政治団体		9	11.1%	44.4%	33.3%	11.1%
投票に行かない		88	21.6%	19.3%	31.8%	27.3%
まだ決めていない		492	16.3%	26.2%	35.4%	22.2%

Q13: 政府は会期が6月15日までの今国会で、緊急経済対策の裏付けとなる2022年度補正予算を成立させたい考えです。夏には参議院選挙が予定されています。選挙後に追加の経済対策を行うべきだと思いますか、その必要はないと考えますか。

	合計人数	追加の経済対策を行うべきだ	物価など経済の状況を見た上で必要ならば追加の経済対策を行うべきだ	追加の経済対策を行う必要はない	わからない	
全体	1000	36.3%	43.5%	7.9%	12.3%	
性別	男性	637	41.0%	42.5%	8.6%	7.8%
	女性	350	29.1%	45.1%	6.9%	18.9%
	その他	2	0.0%	50.0%	0.0%	50.0%
	回答しない	11	0.0%	45.5%	0.0%	54.5%
年齢別	10代	4	25.0%	50.0%	0.0%	25.0%
	20代	67	40.3%	37.3%	1.5%	20.9%
	30代	216	39.4%	38.4%	6.0%	16.2%
	40代	371	33.4%	46.1%	9.4%	11.1%
	50代	252	36.5%	44.8%	8.7%	9.9%
	60代	60	43.3%	46.7%	8.3%	1.7%
	70代以上	30	26.7%	43.3%	10.0%	20.0%
内閣支持度別	支持する	275	36.7%	49.1%	7.3%	6.9%
	支持しない	398	44.2%	37.2%	10.1%	8.5%
	わからない	327	26.3%	46.5%	5.8%	21.4%
支持政党別	自由民主党	193	36.8%	49.7%	7.8%	5.7%
	立憲民主党	43	41.9%	41.9%	11.6%	4.7%
	公明党	20	35.0%	60.0%	5.0%	0.0%
	日本共産党	21	47.6%	38.1%	4.8%	9.5%
	日本維新の会	99	36.4%	41.4%	12.1%	10.1%
	国民民主党	14	50.0%	35.7%	7.1%	7.1%
	れいわ新撰組	18	72.2%	22.2%	5.6%	0.0%
	社民党	3	33.3%	33.3%	33.3%	0.0%
	NHK受信料を支払わない国民を守る党	9	33.3%	22.2%	22.2%	22.2%
	その他の政党・政治団体	4	75.0%	25.0%	0.0%	0.0%
	支持する政党はない	534	34.3%	44.4%	6.6%	14.8%
	わからない	42	26.2%	23.8%	11.9%	38.1%
	投票予定政党別	自由民主党	171	35.7%	49.1%	8.2%
立憲民主党		51	43.1%	41.2%	11.8%	3.9%
公明党		21	33.3%	66.7%	0.0%	0.0%
日本共産党		25	44.0%	48.0%	4.0%	4.0%
日本維新の会		96	43.8%	37.5%	10.4%	8.3%
国民民主党		15	46.7%	46.7%	6.7%	0.0%
れいわ新撰組		18	72.2%	16.7%	11.1%	0.0%
社民党		4	25.0%	25.0%	25.0%	25.0%
NHK受信料を支払わない国民を守る党		10	20.0%	50.0%	10.0%	20.0%
その他の政党・政治団体		9	55.6%	33.3%	0.0%	11.1%
投票に行かない		88	33.0%	34.1%	6.8%	26.1%
まだ決めていない	492	33.1%	44.5%	7.5%	14.8%	

Q14: 新型コロナウイルスの感染拡大による経済対策で、2020年以降は当初予算に加えて補正予算も編成するなど追加の財政支出が続きました。今回の緊急経済対策による補正予算で財政支出が重なることとなります。このことについてどう考えますか。

		合計人数	必要だと判断すれば財政再建より財政支出を優先すべきだ	財政支出が重なるのは財政再建の観点からは好ましくないが、必要なら仕方ない	財政再建に反するので安易に財政支出すべきではない	わからない
全体		1000	27.0%	44.3%	16.2%	12.5%
性別	男性	637	30.9%	44.1%	17.1%	7.8%
	女性	350	20.3%	45.4%	15.1%	19.1%
	その他	2	0.0%	50.0%	0.0%	50.0%
	回答しない	11	18.2%	18.2%	0.0%	63.6%
年齢別	10代	4	50.0%	50.0%	0.0%	0.0%
	20代	67	32.8%	40.3%	10.4%	16.4%
	30代	216	28.2%	41.7%	12.5%	17.6%
	40代	371	24.3%	45.3%	18.9%	11.6%
	50代	252	28.2%	43.3%	18.7%	9.9%
	60代	60	28.3%	60.0%	10.0%	1.7%
	70代以上	30	23.3%	36.7%	16.7%	23.3%
内閣支持度別	支持する	275	28.7%	55.3%	10.9%	5.1%
	支持しない	398	31.9%	35.4%	23.9%	8.8%
	わからない	327	19.6%	45.9%	11.3%	23.2%
支持政党別	自由民主党	193	31.6%	53.9%	7.3%	7.3%
	立憲民主党	43	32.6%	41.9%	23.3%	2.3%
	公明党	20	30.0%	50.0%	5.0%	15.0%
	日本共産党	21	47.6%	23.8%	23.8%	4.8%
	日本維新の会	99	23.2%	46.5%	20.2%	10.1%
	国民民主党	14	28.6%	28.6%	35.7%	7.1%
	れいわ新撰組	18	66.7%	11.1%	16.7%	5.6%
	社民党	3	33.3%	33.3%	33.3%	0.0%
	NHK受信料を支払わない国民を守る党	9	33.3%	33.3%	33.3%	0.0%
	その他の政党・政治団体	4	50.0%	50.0%	0.0%	0.0%
	支持する政党はない	534	23.8%	44.0%	17.6%	14.6%
	わからない	42	16.7%	31.0%	14.3%	38.1%
	投票予定政党別	自由民主党	171	25.7%	57.3%	9.4%
立憲民主党		51	33.3%	39.2%	23.5%	3.9%
公明党		21	28.6%	57.1%	0.0%	14.3%
日本共産党		25	48.0%	28.0%	24.0%	0.0%
日本維新の会		96	26.0%	49.0%	17.7%	7.3%
国民民主党		15	33.3%	40.0%	26.7%	0.0%
れいわ新撰組		18	66.7%	11.1%	16.7%	5.6%
社民党		4	25.0%	25.0%	50.0%	0.0%
NHK受信料を支払わない国民を守る党		10	20.0%	50.0%	30.0%	0.0%
その他の政党・政治団体		9	55.6%	11.1%	33.3%	0.0%
投票に行かない		88	27.3%	29.5%	19.3%	23.9%
まだ決めていない		492	23.8%	44.3%	16.1%	15.9%

Q15: 緊急経済対策の財源として予備費から1.5兆円を支出します。新型コロナ対策予備費の使用目的をあげ、物価高騰対策にも支出できるようにしました。予備費は国会審議を経ずに政府の裁量で支出が決められるため、財政民主主義に反するなどの批判があります。こうした予備費の使い方について、どう考えますか。

		合計人数	特に問題はない	好ましくはないが、必要ならば仕方ない	予備費は最小限に抑え、用途についてはできる限り国会の審議を経た予算として支出すべきだ	わからない
全体		1000	11.7%	41.0%	36.1%	11.2%
性別	男性	637	14.6%	41.3%	37.0%	7.1%
	女性	350	6.6%	41.4%	34.3%	17.7%
	その他	2	0.0%	0.0%	50.0%	50.0%
	回答しない	11	9.1%	18.2%	36.4%	36.4%
年齢別	10代	4	0.0%	75.0%	25.0%	0.0%
	20代	67	9.0%	46.3%	26.9%	17.9%
	30代	216	14.4%	38.4%	31.5%	15.7%
	40代	371	12.1%	38.0%	40.2%	9.7%
	50代	252	11.9%	42.5%	36.5%	9.1%
	60代	60	5.0%	56.7%	36.7%	1.7%
	70代以上	30	6.7%	36.7%	36.7%	20.0%
内閣支持度別	支持する	275	14.5%	54.9%	25.8%	4.7%
	支持しない	398	13.6%	29.9%	48.2%	8.3%
	わからない	327	7.0%	42.8%	30.0%	20.2%
支持政党別	自由民主党	193	17.6%	49.7%	24.9%	7.8%
	立憲民主党	43	2.3%	46.5%	51.2%	0.0%
	公明党	20	25.0%	50.0%	25.0%	0.0%
	日本共産党	21	4.8%	33.3%	57.1%	4.8%
	日本維新の会	99	12.1%	50.5%	28.3%	9.1%
	国民民主党	14	21.4%	35.7%	35.7%	7.1%
	れいわ新撰組	18	27.8%	22.2%	44.4%	5.6%
	社民党	3	0.0%	33.3%	66.7%	0.0%
	NHK受信料を支払わない国民を守る党	9	0.0%	33.3%	66.7%	0.0%
	その他の政党・政治団体	4	25.0%	50.0%	25.0%	0.0%
	支持する政党はない	534	9.4%	37.3%	40.6%	12.7%
	わからない	42	11.9%	31.0%	16.7%	40.5%
	投票予定政党別	自由民主党	171	15.8%	49.1%	26.3%
立憲民主党		51	2.0%	43.1%	52.9%	2.0%
公明党		21	19.0%	61.9%	19.0%	0.0%
日本共産党		25	8.0%	32.0%	56.0%	4.0%
日本維新の会		96	12.5%	52.1%	28.1%	7.3%
国民民主党		15	20.0%	46.7%	33.3%	0.0%
れいわ新撰組		18	27.8%	16.7%	55.6%	0.0%
社民党		4	0.0%	25.0%	50.0%	25.0%
NHK受信料を支払わない国民を守る党		10	0.0%	50.0%	50.0%	0.0%
その他の政党・政治団体		9	22.2%	22.2%	44.4%	11.1%
投票に行かない		88	10.2%	30.7%	31.8%	27.3%
まだ決めていない		492	10.6%	38.2%	38.6%	12.6%

Q16: ロシアがウクライナに対する侵攻を中止しない場合は、物の値上がりなど日本経済への悪影響が続いたとしても、ロシアへの経済制裁を強める必要があると考えますか、その必要はないと考えますか。

		合計人数	強める必要がある	強める必要はない	わからない
全体		1000	61.2%	15.6%	23.2%
性別	男性	637	68.0%	16.8%	15.2%
	女性	350	50.3%	14.0%	35.7%
	その他	2	50.0%	0.0%	50.0%
	回答しない	11	18.2%	0.0%	81.8%
年齢別	10代	4	75.0%	0.0%	25.0%
	20代	67	43.3%	28.4%	28.4%
	30代	216	55.1%	19.0%	25.9%
	40代	371	62.5%	15.4%	22.1%
	50代	252	68.3%	9.9%	21.8%
	60代	60	68.3%	13.3%	18.3%
	70代以上	30	53.3%	20.0%	26.7%
内閣支持度別	支持する	275	73.5%	12.7%	13.8%
	支持しない	398	60.6%	22.6%	16.8%
	わからない	327	51.7%	9.5%	38.8%
支持政党別	自由民主党	193	68.4%	18.7%	13.0%
	立憲民主党	43	67.4%	18.6%	14.0%
	公明党	20	75.0%	10.0%	15.0%
	日本共産党	21	52.4%	33.3%	14.3%
	日本維新の会	99	65.7%	17.2%	17.2%
	国民民主党	14	57.1%	14.3%	28.6%
	れいわ新撰組	18	55.6%	33.3%	11.1%
	社民党	3	33.3%	33.3%	33.3%
	NHK受信料を支払わない国民を守る党	9	88.9%	11.1%	0.0%
	その他の政党・政治団体	4	50.0%	50.0%	0.0%
	支持する政党はない	534	59.2%	13.1%	27.7%
	わからない	42	35.7%	9.5%	54.8%
	投票予定政党別	自由民主党	171	68.4%	18.1%
立憲民主党		51	70.6%	15.7%	13.7%
公明党		21	76.2%	14.3%	9.5%
日本共産党		25	52.0%	32.0%	16.0%
日本維新の会		96	70.8%	14.6%	14.6%
国民民主党		15	73.3%	13.3%	13.3%
れいわ新撰組		18	50.0%	33.3%	16.7%
社民党		4	50.0%	25.0%	25.0%
NHK受信料を支払わない国民を守る党		10	100.0%	0.0%	0.0%
その他の政党・政治団体		9	44.4%	55.6%	0.0%
投票に行かない		88	46.6%	18.2%	35.2%
まだ決めていない		492	57.9%	12.6%	29.5%

Q17: 日本銀行は4月に金融緩和の維持を決定しました。デフレ脱却に向けて2%の物価上昇が安定的に持続することを目標としていますが、原油価格などの高騰による物価上昇は景気を後退させるおそれがあるため金融緩和を続ける方針です。この政策を支持しますか。

		合計人数	金融緩和の政策を支持する	金融緩和の政策は支持しない	わからない
全体		1000	39.3%	27.5%	33.2%
性別	男性	637	43.5%	32.2%	24.3%
	女性	350	32.9%	19.7%	47.4%
	その他	2	0.0%	0.0%	100.0%
	回答しない	11	9.1%	9.1%	81.8%
年齢別	10代	4	50.0%	0.0%	50.0%
	20代	67	44.8%	20.9%	34.3%
	30代	216	40.7%	24.5%	34.7%
	40代	371	38.5%	29.9%	31.5%
	50代	252	39.7%	28.2%	32.1%
	60代	60	40.0%	21.7%	38.3%
	70代以上	30	20.0%	43.3%	36.7%
内閣支持度別	支持する	275	58.5%	18.2%	23.3%
	支持しない	398	33.2%	40.7%	26.1%
	わからない	327	30.6%	19.3%	50.2%
支持政党別	自由民主党	193	58.0%	22.8%	19.2%
	立憲民主党	43	34.9%	34.9%	30.2%
	公明党	20	60.0%	20.0%	20.0%
	日本共産党	21	47.6%	42.9%	9.5%
	日本維新の会	99	48.5%	34.3%	17.2%
	国民民主党	14	42.9%	28.6%	28.6%
	れいわ新撰組	18	55.6%	22.2%	22.2%
	社民党	3	66.7%	33.3%	0.0%
	NHK受信料を支払わない国民を守る党	9	22.2%	44.4%	33.3%
	その他の政党・政治団体	4	75.0%	25.0%	0.0%
	支持する政党はない	534	30.7%	28.1%	41.2%
	わからない	42	21.4%	11.9%	66.7%
	投票予定政党別	自由民主党	171	56.7%	24.0%
立憲民主党		51	35.3%	35.3%	29.4%
公明党		21	52.4%	23.8%	23.8%
日本共産党		25	48.0%	44.0%	8.0%
日本維新の会		96	43.8%	39.6%	16.7%
国民民主党		15	46.7%	33.3%	20.0%
れいわ新撰組		18	44.4%	27.8%	27.8%
社民党		4	50.0%	25.0%	25.0%
NHK受信料を支払わない国民を守る党		10	30.0%	40.0%	30.0%
その他の政党・政治団体		9	66.7%	22.2%	11.1%
投票に行かない		88	30.7%	31.8%	37.5%
まだ決めていない		492	32.5%	23.8%	43.7%

Q18: 岸田内閣を支持しますか。

		合計人数	支持する	支持しない	わからない
全体		1000	27.5%	39.8%	32.7%
性別	男性	637	31.2%	43.3%	25.4%
	女性	350	21.7%	34.0%	44.3%
	その他	2	0.0%	0.0%	100.0%
	回答しない	11	0.0%	27.3%	72.7%
年齢別	10代	4	50.0%	0.0%	50.0%
	20代	67	26.9%	44.8%	28.4%
	30代	216	24.1%	41.2%	34.7%
	40代	371	24.3%	41.0%	34.8%
	50代	252	29.8%	38.9%	31.3%
	60代	60	51.7%	30.0%	18.3%
	70代以上	30	23.3%	36.7%	40.0%
支持政党別	自由民主党	193	62.2%	22.8%	15.0%
	立憲民主党	43	25.6%	41.9%	32.6%
	公明党	20	35.0%	25.0%	40.0%
	日本共産党	21	9.5%	90.5%	0.0%
	日本維新の会	99	29.3%	43.4%	27.3%
	国民民主党	14	14.3%	64.3%	21.4%
	れいわ新撰組	18	11.1%	72.2%	16.7%
	社民党	3	0.0%	100.0%	0.0%
	NHK受信料を支払わない国民を守る党	9	22.2%	66.7%	11.1%
	その他の政党・政治団体	4	0.0%	75.0%	25.0%
	支持する政党はない	534	17.6%	43.1%	39.3%
	わからない	42	14.3%	11.9%	73.8%
	投票予定政党別	自由民主党	171	66.1%	22.8%
立憲民主党		51	21.6%	47.1%	31.4%
公明党		21	38.1%	28.6%	33.3%
日本共産党		25	8.0%	80.0%	12.0%
日本維新の会		96	32.3%	47.9%	19.8%
国民民主党		15	20.0%	66.7%	13.3%
れいわ新撰組		18	5.6%	72.2%	22.2%
社民党		4	0.0%	100.0%	0.0%
NHK受信料を支払わない国民を守る党		10	30.0%	60.0%	10.0%
その他の政党・政治団体		9	0.0%	100.0%	0.0%
投票に行かない		88	13.6%	42.0%	44.3%
まだ決めていない		492	18.5%	37.4%	44.1%

Q19: あなたの支持政党を教えてください。

	合計人数	自由民主党	立憲民主党	公明党	日本共産党	日本維新の会	国民民主党	れいわ新撰組	社民党	NHK受信料を支払わない国民を守る党	その他の政党・政治団体	投票に行かない	まだ決めていない
全体	1000	19.3%	4.3%	2.0%	2.1%	9.9%	1.4%	1.8%	0.3%	0.9%	0.4%	53.4%	4.2%
性別													
男性	637	21.7%	4.9%	2.2%	1.9%	11.0%	1.7%	2.2%	0.3%	1.3%	0.3%	50.1%	2.5%
女性	350	15.4%	3.1%	1.7%	2.6%	8.3%	0.6%	1.1%	0.3%	0.3%	0.6%	58.9%	7.1%
その他	2	0.0%	0.0%	0.0%	0.0%	0.0%	0.0%	0.0%	0.0%	0.0%	0.0%	100.0%	0.0%
回答しない	11	9.1%	9.1%	0.0%	0.0%	0.0%	9.1%	0.0%	0.0%	0.0%	0.0%	63.6%	9.1%
年齢別													
10代	4	25.0%	25.0%	0.0%	0.0%	0.0%	0.0%	0.0%	0.0%	0.0%	0.0%	50.0%	0.0%
20代	67	20.9%	3.0%	1.5%	0.0%	6.0%	6.0%	1.5%	0.0%	0.0%	0.0%	58.2%	3.0%
30代	216	17.1%	3.2%	0.9%	3.2%	7.9%	0.9%	0.9%	0.5%	1.4%	0.5%	56.5%	6.9%
40代	371	19.4%	3.5%	2.4%	2.2%	9.2%	1.3%	2.4%	0.3%	1.1%	0.8%	55.0%	2.4%
50代	252	19.4%	4.0%	2.0%	2.0%	12.7%	0.8%	1.6%	0.0%	0.8%	0.0%	52.4%	4.4%
60代	60	25.0%	10.0%	5.0%	0.0%	11.7%	0.0%	1.7%	1.7%	0.0%	0.0%	43.3%	1.7%
70代以上	30	16.7%	13.3%	0.0%	3.3%	16.7%	3.3%	3.3%	0.0%	0.0%	0.0%	30.0%	13.3%
投票組													
自由民主党	171	87.1%	0.6%	0.0%	0.0%	0.6%	0.0%	0.0%	0.0%	0.0%	0.0%	11.7%	0.0%
立憲民主党	51	0.0%	72.5%	0.0%	0.0%	0.0%	0.0%	2.0%	0.0%	0.0%	0.0%	23.5%	2.0%
公明党	21	9.5%	4.8%	85.7%	0.0%	0.0%	0.0%	0.0%	0.0%	0.0%	0.0%	0.0%	0.0%
日本共産党	25	0.0%	4.0%	4.0%	80.0%	0.0%	0.0%	0.0%	0.0%	0.0%	0.0%	12.0%	0.0%
日本維新の会	96	4.2%	1.0%	0.0%	0.0%	84.4%	0.0%	0.0%	0.0%	0.0%	1.0%	7.3%	2.1%
国民民主党	15	6.7%	0.0%	0.0%	0.0%	0.0%	73.3%	0.0%	0.0%	0.0%	0.0%	20.0%	0.0%
れいわ新撰組	18	0.0%	0.0%	0.0%	0.0%	0.0%	0.0%	83.3%	0.0%	0.0%	0.0%	16.7%	0.0%
予定政党別													
社民党	4	0.0%	0.0%	0.0%	0.0%	0.0%	0.0%	0.0%	75.0%	0.0%	0.0%	25.0%	0.0%
NHK受信料を支払わない国民を守る党	10	10.0%	0.0%	0.0%	0.0%	10.0%	0.0%	0.0%	0.0%	60.0%	0.0%	20.0%	0.0%
その他の政党・政治団体	9	11.1%	0.0%	0.0%	0.0%	0.0%	0.0%	11.1%	0.0%	0.0%	33.3%	44.4%	0.0%
投票に行かない	88	3.4%	0.0%	1.1%	1.1%	0.0%	1.1%	0.0%	0.0%	1.1%	0.0%	90.9%	1.1%
まだ決めていない	492	6.5%	0.4%	0.0%	0.0%	3.3%	0.4%	0.2%	0.0%	0.4%	0.0%	81.1%	7.7%

Q20: この夏に実施される参議院選挙の比例代表はどの政党に投票しますか。

	合計人数	自由民主党	立憲民主党	公明党	日本共産党	日本維新の会	国民民主党	れいわ新撰組	社民党	NHK受信料を支払わない国民を守る党	その他の政党・政治団体	投票に行かない	まだ決めていない
全体	1000	17.1%	5.1%	2.1%	2.5%	9.6%	1.5%	1.8%	0.4%	1.0%	0.9%	8.8%	49.2%
性別													
男性	637	19.5%	5.8%	2.7%	2.2%	11.1%	1.9%	2.0%	0.5%	1.4%	1.3%	8.8%	42.9%
女性	350	13.4%	3.7%	1.1%	3.1%	7.1%	0.9%	1.4%	0.3%	0.3%	0.3%	8.6%	59.7%
その他	2	0.0%	0.0%	0.0%	0.0%	0.0%	0.0%	0.0%	0.0%	0.0%	0.0%	0.0%	100.0%
回答しない	11	0.0%	9.1%	0.0%	0.0%	0.0%	0.0%	0.0%	0.0%	0.0%	0.0%	18.2%	72.7%
年齢別													
10代	4	0.0%	25.0%	0.0%	0.0%	0.0%	0.0%	0.0%	0.0%	25.0%	0.0%	0.0%	50.0%
20代	67	17.9%	7.5%	1.5%	0.0%	9.0%	4.5%	0.0%	0.0%	0.0%	1.5%	7.5%	50.7%
30代	216	14.8%	1.9%	1.4%	3.7%	9.3%	2.3%	1.4%	0.5%	1.9%	1.4%	13.0%	48.6%
40代	371	17.3%	4.0%	2.2%	3.0%	7.8%	1.6%	2.4%	0.3%	0.8%	1.1%	9.7%	49.9%
50代	252	17.5%	5.2%	2.4%	2.0%	11.5%	0.4%	2.0%	0.4%	0.8%	0.4%	6.7%	50.8%
60代	60	25.0%	13.3%	5.0%	0.0%	11.7%	0.0%	0.0%	1.7%	0.0%	0.0%	1.7%	41.7%
70代以上	30	13.3%	16.7%	0.0%	3.3%	16.7%	0.0%	3.3%	0.0%	0.0%	0.0%	3.3%	43.3%
支持組別													
自由民主党	193	77.2%	0.0%	1.0%	0.0%	2.1%	0.5%	0.0%	0.0%	0.5%	0.5%	1.6%	16.6%
立憲民主党	43	2.3%	86.0%	2.3%	2.3%	2.3%	0.0%	0.0%	0.0%	0.0%	0.0%	0.0%	4.7%
公明党	20	0.0%	0.0%	90.0%	5.0%	0.0%	0.0%	0.0%	0.0%	0.0%	0.0%	5.0%	0.0%
日本共産党	21	0.0%	0.0%	0.0%	95.2%	0.0%	0.0%	0.0%	0.0%	0.0%	0.0%	4.8%	0.0%
日本維新の会	99	1.0%	0.0%	0.0%	0.0%	81.8%	0.0%	0.0%	0.0%	1.0%	0.0%	0.0%	16.2%
国民民主党	14	0.0%	0.0%	0.0%	0.0%	0.0%	78.6%	0.0%	0.0%	0.0%	0.0%	7.1%	14.3%
れいわ新撰組	18	0.0%	5.6%	0.0%	0.0%	0.0%	0.0%	83.3%	0.0%	0.0%	5.6%	0.0%	5.6%
社民党	3	0.0%	0.0%	0.0%	0.0%	0.0%	0.0%	0.0%	100.0%	0.0%	0.0%	0.0%	0.0%
NHK受信料を支払わない国民を守る党	9	0.0%	0.0%	0.0%	0.0%	0.0%	0.0%	0.0%	0.0%	66.7%	0.0%	11.1%	22.2%
その他の政党・政治団体	4	0.0%	0.0%	0.0%	0.0%	25.0%	0.0%	0.0%	0.0%	0.0%	75.0%	0.0%	0.0%
支持する政党はない	534	3.7%	2.2%	0.0%	0.6%	1.3%	0.6%	0.6%	0.2%	0.4%	0.7%	15.0%	74.7%
わからない	42	0.0%	2.4%	0.0%	0.0%	4.8%	0.0%	0.0%	0.0%	0.0%	0.0%	2.4%	90.5%

調査方法

インターネット上でのアンケート
 ※「Yahoo!クラウドソーシング」(<https://crowdsourcing.yahoo.co.jp/>)を活用

調査期間

2022年5月14日

調査数

1,000人

注) 本調査は、Yahoo!クラウドソーシングサービスを活用し、属性等を指定することなく広く一般的に回答を集めたものです。