

国葬実施「良かった」24%「良くなかった」48%

- 政府検証に期待せず6割強、外交メリットあった41% なかった49% -

[KSI Web調査] 安倍元首相の国葬（国葬儀）後の意識調査

新産業に挑戦する企業に対して政策活動やリスクマネジメントのサポートなど、パブリックアフェアーズ領域で総合的なコンサルティングを行う紀尾井町戦略研究所株式会社（KSI、本社：東京都千代田区、代表取締役社長：別所 直哉）は、月に2回程度、時事関係のトピックを中心としたWeb調査を1,000人に行っています。

調査の背景

安倍晋三元首相の国葬（国葬儀）が9月27日に日本武道館で行われました。前回9月10日の国葬前の調査に続き、今回は国葬後の意識調査を全国の18歳以上の男女1,000人に実施しました。

調査結果サマリ

9月27日の安倍晋三元首相の国葬実施を「良かった」と思う人は24%、「良くなかった」48%でした。9月10日調査は安倍氏国葬に賛成23%、反対62%でした。「わからない、どちらでもない」は前回の14.7%から26.7%に増えています。国葬実施前は「反対」「賛否どちらでもない」だったが国葬後は「実施して良かった」と思った人は計13%、実施前は「賛成」「賛否どちらでもない」だったが国葬後に「実施しないほうが良かった」と思った人は計8%。岸田首相と海外要人の弔問外交などを踏まえ、国葬に外交的メリットがあったと思う人は41%、なかったと思う人は49%でした。政府による今回の国葬検証に期待しない人は67%を占めました。

自民党が世界平和統一家庭連合（旧統一教会）と党所属国会議員の接点の有無などについて9月8日に公表した調査結果を「信用できない」は62%、自民党が旧統一教会と関係を断つことはできないと思う人は78%でした。

- 安倍元首相の国葬を実施して「良かったと思う」は24.4%だったのに対し「良くなかったと思う」は48.9%に上った。国葬前の9月10日調査では、安倍氏の国葬実施に「賛成」23.0%、「反対」62.3%だった。（Q6）
- 安倍氏国葬実施を「良かったと思う」とした人を年代別に見ると、10代・20代・70歳以上の各層が3割台、その他はすべて2割台だった。「良くなかったと思う」人は40代から60代でいずれも5割を超し、10・20代はともに3割台。他はすべて4割台だった。（Q6）
- 安倍氏の国葬実施前は「反対」「賛否どちらでもない」だった人のうち、国葬後に「実施して良かった」とした人は計13.1%だった。これに対し、実施前は「賛成」「賛否どちらでもない」だった人のうち、国葬後に「実施しないほうが良かった」と思った人は計8.3%だった。（Q7）
- 今回の国葬の規模が「大きすぎた」と思った人は46.8%、「適切だった」と思う人は29.2%だった。（Q8）
- 国葬の機会に岸田文雄首相と海外要人との弔問外交が多数行われたことを踏まえ、国葬に外交的メリットが「それなりにあった」「あった」「十分あった」と思った計41.4%、「あまりなかった」「なかった」「まったくなかった」と思った人は計49.1%だった。（Q9）
- 国葬当日に「弔意を表明していない」は86.1%を占めた。（Q10）
- 国葬について新たに法令をつくるかどうかは「法律でなくとも政令など明確な規定をつくるべきだ」とした人が47.3%で最多だった。9月10日の調査でも同選択肢を選んだ人が43.5%で最多だった。（Q11）

調査結果サマリの続き

- 安倍氏の国葬に対する政府の検証に「期待しない」が67.4%に達した。(Q12)
- 政党として安倍氏国葬に欠席を決めたケースがあったことに対し「政党として対応を決めるべきではない」が47.5%を占め「決めるべきだ」28.8%を上回った。(Q13)
- 自民党が旧統一教会と党所属国会議員の接点の有無などについて9月8日に公表した調査結果を「信用できない」とした人が62.3%に達した。(Q14)
- 自民党が旧統一教会と「関係を断つことはできない」と思う人が78.6%を占めた。(Q15)
- 「党として旧統一教会との関係を断つことを徹底する」などとした岸田首相のこれまでの対応を「評価しない」が57.3%を占めた。(Q16)
- 政府が宗教法人法に基づき旧統一教会に解散命令を請求すべきとの主張に「賛成」が64.5%に上った。(Q17)
- 岸田内閣を「支持する」は前回9月10日調査より0.4ポイント減の20.2%、「支持しない」は同0.6ポイント減の59.8%だった。(Q18)

その他サマリ

- 安倍氏国葬実施を「良かったと思う」とした人を支持政党別に見ると、多い順で自民6割台、参政党4割台、公明3割台だった。「良くなかったと思う」は共産9割台、立憲8割台、れいわ・社民・NHKが各7割台だった。(Q6)
- 自民党が旧統一教会と関係を「絶つことができないと思う」とした人を支持政党別に見ると、参政党10割、立憲・国民・れいわ9割台、維新・公明・共産・NHK・無党派層8割台、自民・社民5割台だった。(Q15)
- 政府が宗教法人法に基づき旧統一教会の解散命令を請求すべきとの主張に「賛成」とした人を支持政党別に見ると、れいわ8割台、立憲・維新・公明・国民7割台、NHK・無党派層6割台、自民・共産5割台、参政党4割台、社民2割台だった。(Q17)
- 政党支持率は自由民主党21.1% (前回9月10日20.5%)、立憲民主党3.9% (3.5%)、日本維新の会9.1% (10.7%)、公明党0.8% (1.9%)、国民民主党2.1% (3.2%)、日本共産党2.9% (2.3%)、れいわ新選組3.1% (2.7%)、社民党0.4% (0.5%)、NHK党1.7% (1.4%)、参政党0.5% (0.8%)、その他の政党・政治団体0.2% (0.5%)、支持する政党はない51.7% (48.6%) (Q19)

※今回の調査結果には、性別や年齢別、年収、内閣支持度別、支持政党別などのクロス集計もありません。ご関心のある方は12ページ以降の調査結果の詳細もご覧ください。

調査結果グラフ（全体）

Q1からQ5: 回答者の属性 -- 性別、年齢、地域、職業、年収

Q1 あなたの性別を教えてください。	
男性	61.6%
女性	36.8%
その他	0.2%
回答しない	1.4%

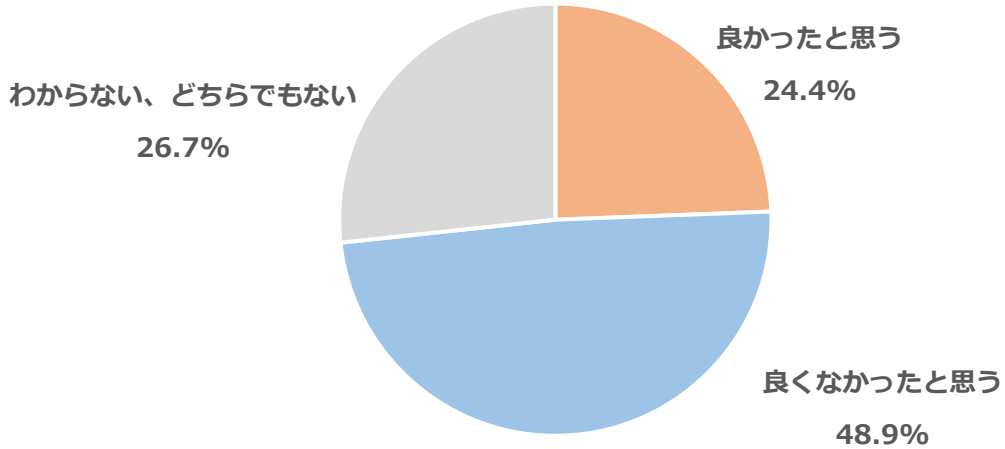
Q2 あなたの年齢を教えてください。	
10代	0.6%
20代	7.2%
30代	16.5%
40代	36.2%
50代	28.1%
60代	8.2%
70代以上	3.2%

Q4 あなたの職業を教えてください。	
会社役員・団体役員	2.3%
会社の正社員・団体の正職員	35.1%
公務員（団体職員や教職員を除く）	1.5%
教職員	1.0%
医療、福祉関係の職員等	2.1%
契約社員・パート・アルバイト等	17.1%
自営業・専門職（士業等）・自由業	13.9%
学生	2.4%
専業主婦・専業主夫	9.8%
年金生活・無職	12.4%
その他	2.4%

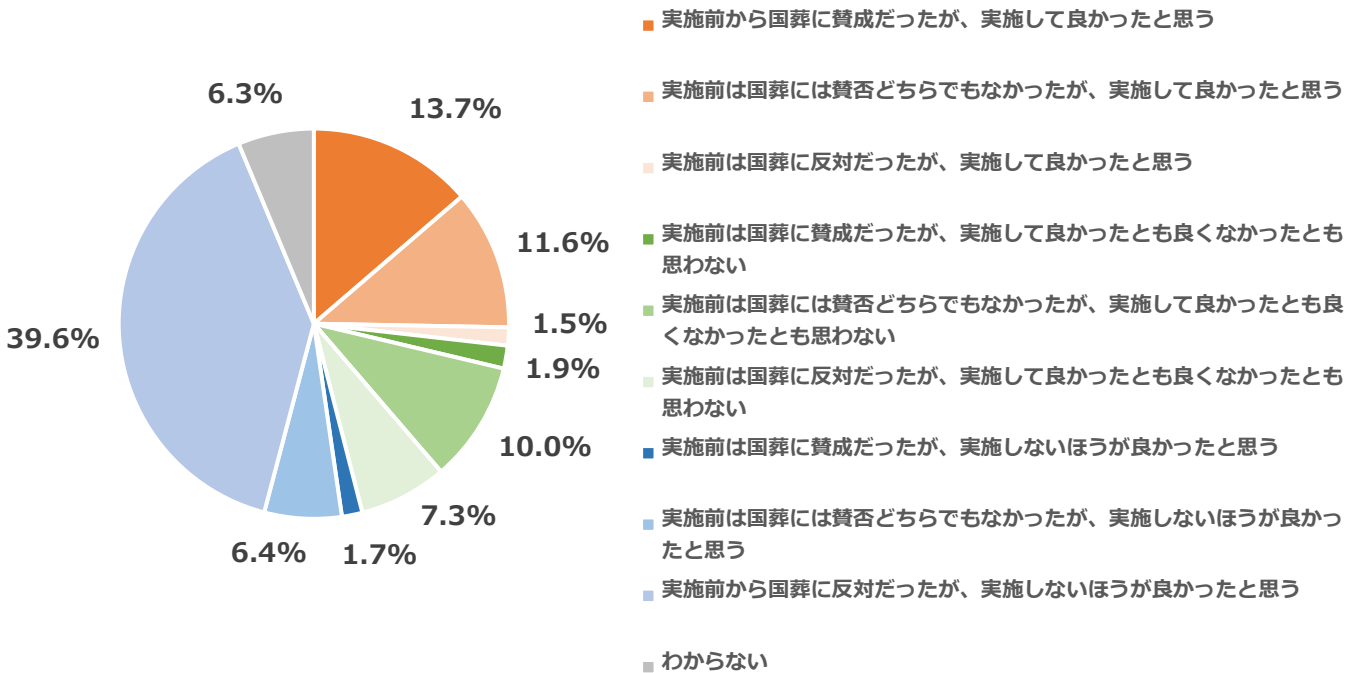
Q3 あなたのお住まいの地域を教えてください。	
北海道	3.5%
東北	6.5%
関東	39.2%
中部	16.8%
近畿	19.4%
中国	3.8%
四国	1.9%
九州	8.4%
沖縄	0.5%

Q5 昨年の世帯年収（一人暮らしの方は個人の年収）は、おおよそどのくらいでしょうか。最も近いと思われるものを選んでください。	
収入はない	4.2%
100万円未満	5.7%
100万円以上300万円未満	15.3%
300万円以上500万円未満	21.2%
500万円以上800万円未満	20.4%
800万円以上1000万円未満	7.6%
1000万円以上2000万円未満	6.9%
2000万円以上	0.8%
答えたくない	17.8%

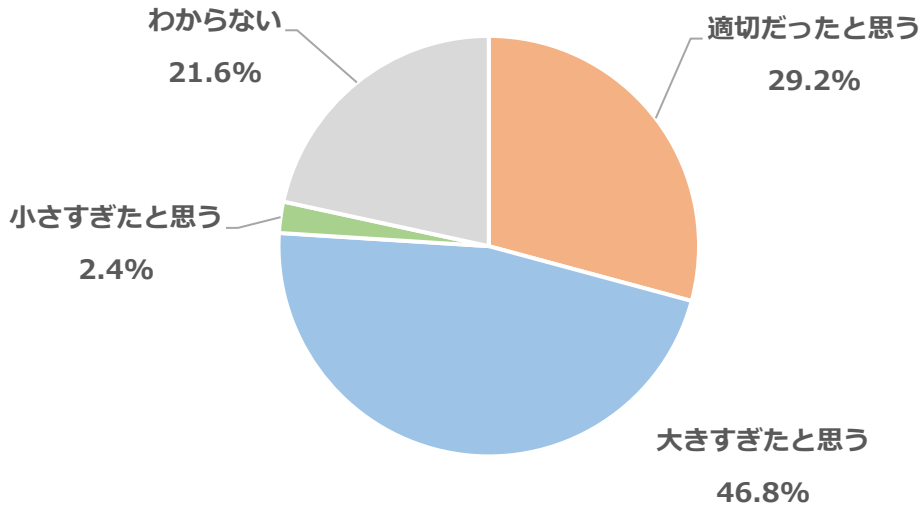
Q6 政府は安倍晋三元首相の国葬（国葬儀）を9月27日に行いました。あなたは、政府が安倍氏の国葬を実施したことをどう思いましたか。



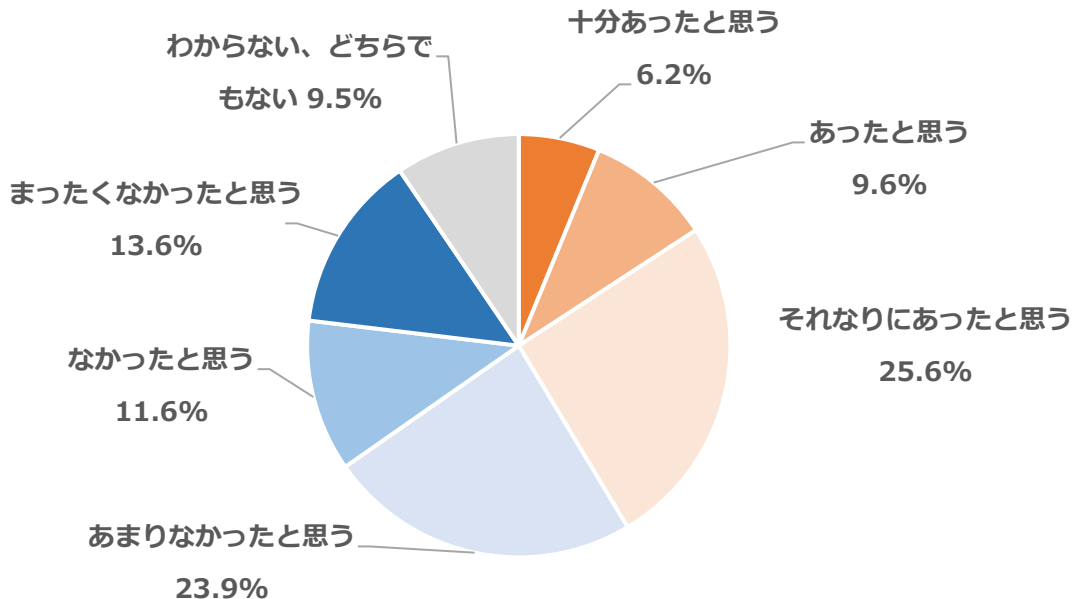
Q7 安倍氏の国葬後、安倍氏の国葬に対するあなたの考えは、実施前に比べてどうなりましたか。



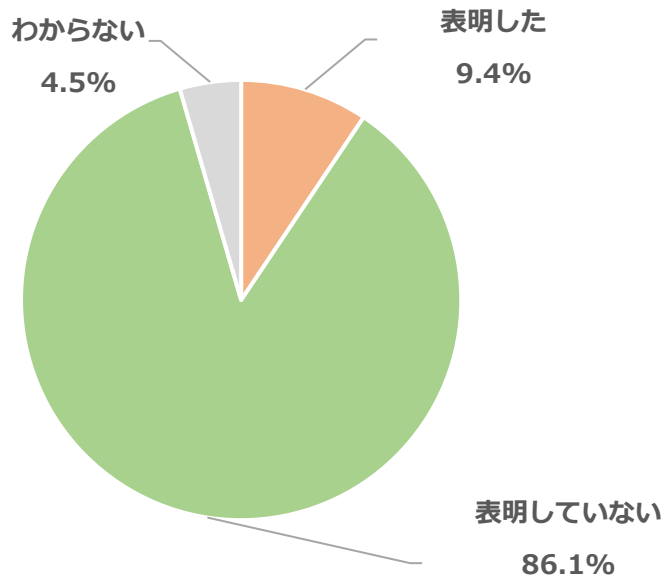
Q8 今回の安倍氏の国葬の規模について、あなたはどう思いましたか。



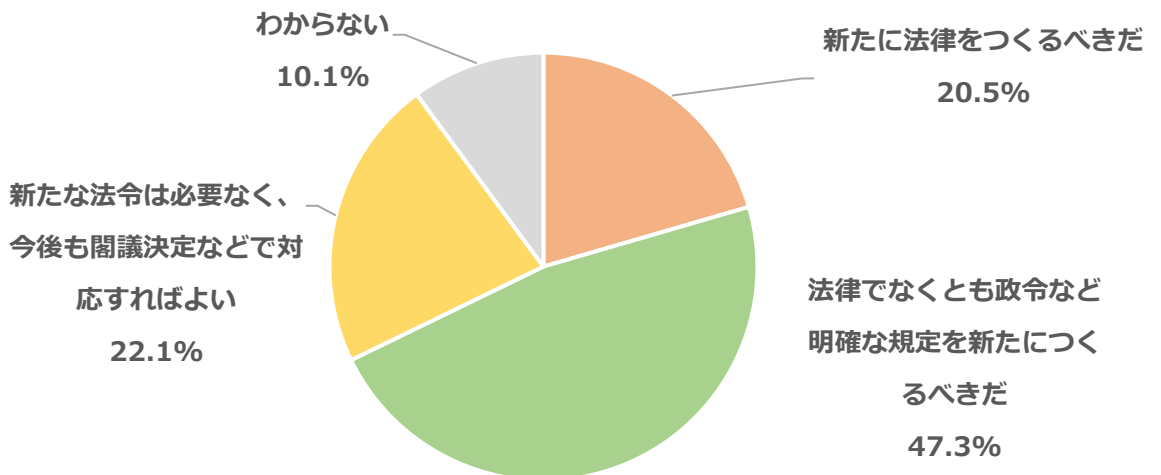
Q9 海外からの要人が安倍氏の国葬に多く参列し、その機会に合わせて、岸田文雄首相ら日本政府要人と海外要人との弔問外交や会談が行われました。国葬の外交的メリットについて、あなたはどう思いましたか。



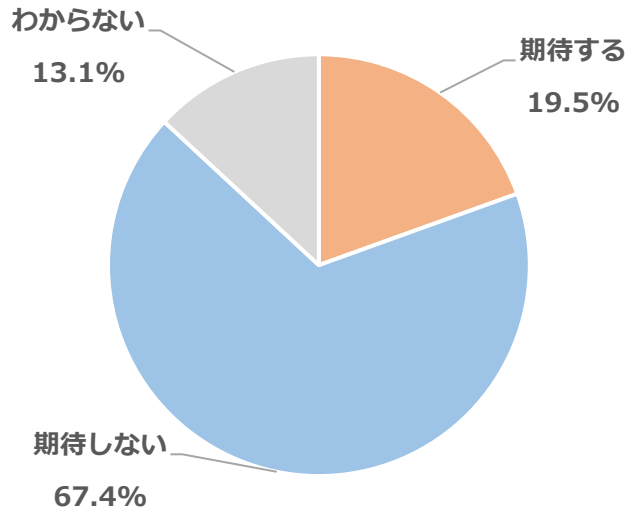
Q10 安倍氏の国葬当日に、あなたは何らかのかたちで弔意を表明しましたか。



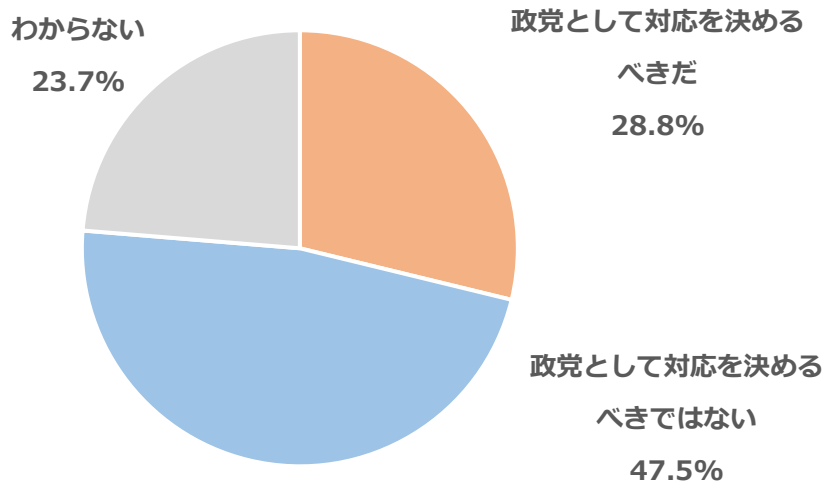
Q11 戦前の国葬の法的根拠だった「国葬令」は戦後に廃止されたため、今回の国葬は国の儀式を規定した「内閣府設置法」や閣議決定を法的根拠としています。対象者を選ぶ基準など法的根拠があいまいとの指摘もあります。国葬について新たに法令で定めることについて、あなたはどう考えますか。



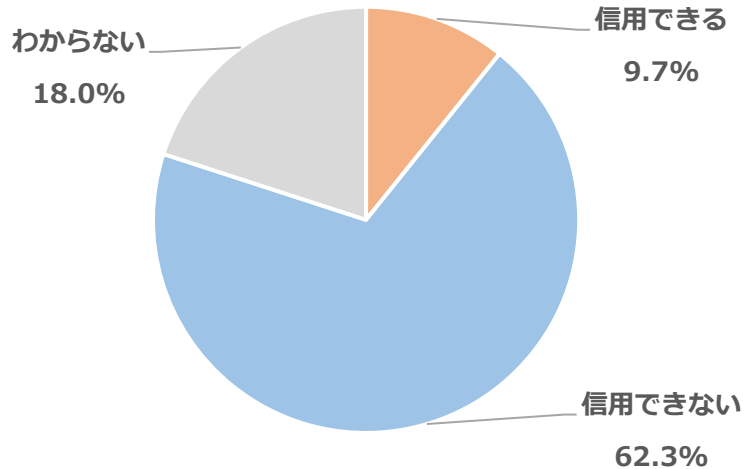
Q12 岸田首相は9月8日の国会の閉会中審査で、今後に役立てるためとして、安倍氏の国葬後に「検証をしっかりと行う」と答弁しました。あなたは、政府の検証に期待しますか、しませんか。



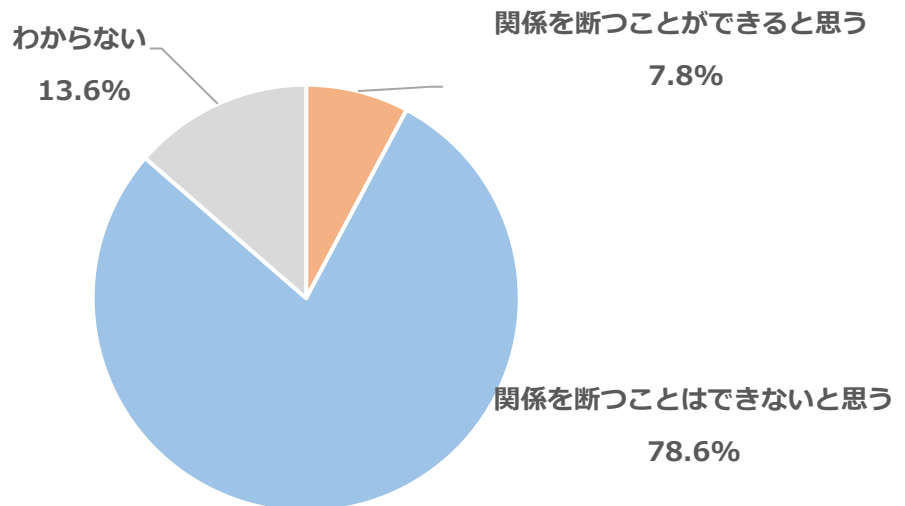
Q13 政党として安倍氏の国葬に国会議員全員や党主要幹部の欠席を決めた政党がありました。このような対応について、あなたはどのように考えますか。



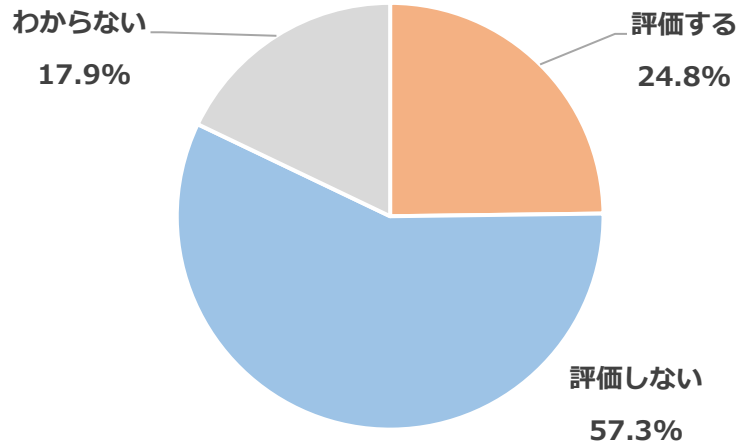
Q14 自民党は9月8日、世界平和統一家庭連合（旧統一教会）をめぐり、党所属国会議員379人中179人に教団側との接点を確認したとする調査結果を公表し、そのうち会合出席などを認めた121人の氏名を明らかにしました。あなたは調査結果を信用できますか、できませんか。



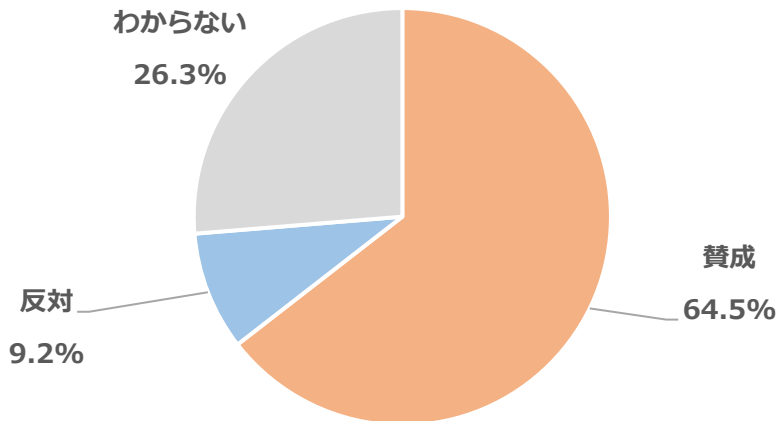
Q15 自民党は今後、同教団（旧統一教会）と一切の関係を断つよう国会議員や地方議員に求めました。あなたは、関係を断つことができると思いますか、できないと思いますか。



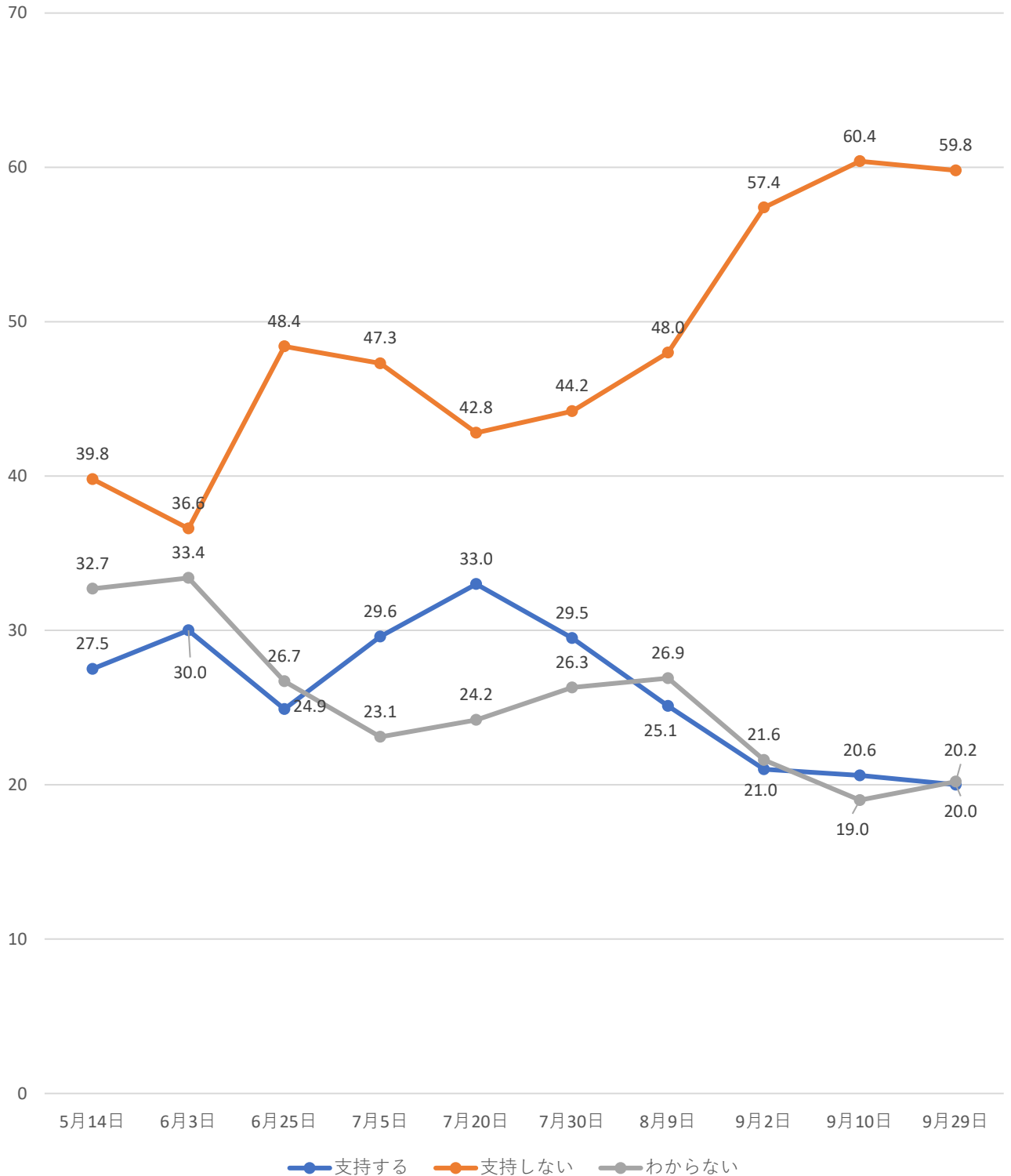
Q16 岸田首相は8月31日の記者会見で、同教団（旧統一教会）との関係を断つことを党の基本方針として徹底すると述べました。あなたは、これまでの岸田首相の対応を評価しますか、しませんか。



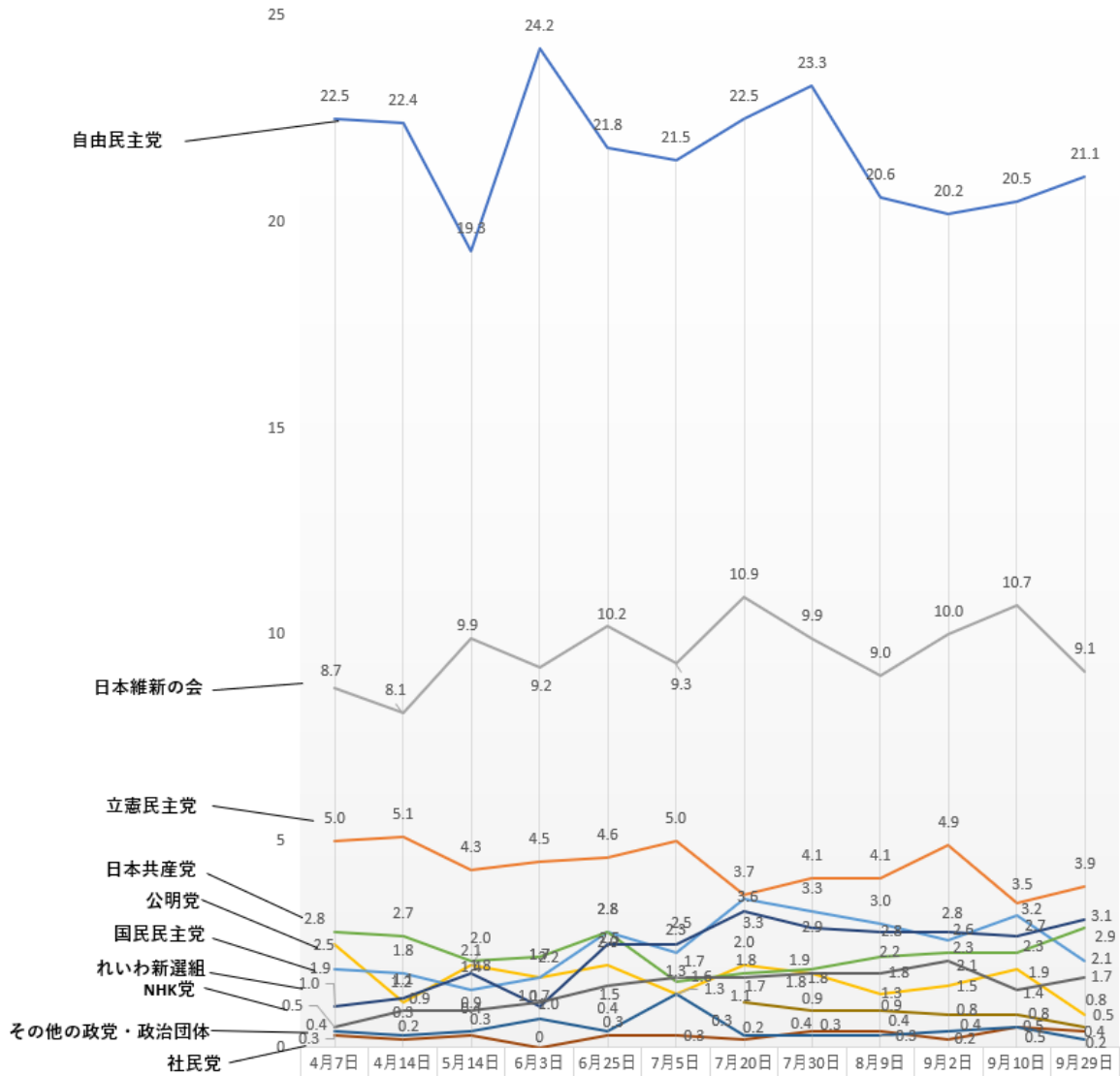
Q17 同教団（旧統一教会）に対し、政府が宗教法人法に基づき解散命令を請求すべきとの主張があります。あなたは賛成ですか、反対ですか。



Q18 あなたは岸田内閣を支持しますか (%)



Q19 あなたの支持政党を教えてください。(%)



	4月7日	4月14日	5月14日	6月3日	6月25日	7月5日	7月20日	7月30日	8月9日	9月2日	9月10日	9月29日
自由民主党	22.5	22.4	19.3	24.2	21.8	21.5	22.5	23.3	20.6	20.2	20.5	21.1
立憲民主党	5.0	5.1	4.3	4.5	4.6	5.0	3.7	4.1	4.1	4.9	3.5	3.9
日本共産党	2.8	2.7	2.1	2.2	2.8	1.6	1.8	1.9	2.2	2.3	2.3	2.9
公明党	2.5	1.1	2.0	1.7	2.0	1.3	2.0	1.8	1.3	1.5	1.9	0.8
国民民主党	1.9	1.8	1.4	1.7	2.8	2.3	3.6	3.3	3.0	2.6	3.2	2.1
れいわ新選組	1.0	1.2	1.8	1.0	2.5	2.5	3.3	2.9	2.8	2.8	2.7	3.1
NHK党	0.5	0.9	0.9	1.1	1.5	1.7	1.7	1.8	1.8	2.1	1.4	1.7
その他の政党・政治団体	0.4	0.3	0.4	0.7	0.4	1.3	0.3	0.3	0.3	0.4	0.5	0.2
社民党	0.3	0.2	0.3	0	0.3	0.3	0.2	0.4	0.4	0.2	0.5	0.4
参政党							1.1	0.9	0.9	0.8	0.8	0.5
支持する政党はない	52.6	51.0	53.4	47.3	45.8	48.4	45.4	45.2	49.4	48.1	48.6	51.7

調査結果の詳細

Q6 政府は安倍晋三元首相の国葬（国葬儀）を9月27日に行いました。あなたは、政府が安倍氏の国葬を実施したことをどう思いましたか。		合計人数	良かったと思う	良くなかったと思う	わからない、どちらでもない
全体		1000	24.4%	48.9%	26.7%
性別	男性	616	26.5%	50.3%	23.2%
	女性	368	20.7%	46.7%	32.6%
	その他	2	0.0%	50.0%	50.0%
	回答しない	14	35.7%	42.9%	21.4%
年齢別	10代	6	33.3%	33.3%	33.3%
	20代	72	37.5%	38.9%	23.6%
	30代	165	25.5%	45.5%	29.1%
	40代	362	22.7%	50.0%	27.3%
	50代	281	21.7%	51.6%	26.7%
	60代	82	24.4%	53.7%	22.0%
	70代以上	32	31.3%	43.8%	25.0%
地域別	北海道	35	25.7%	54.3%	20.0%
	東北	65	36.9%	47.7%	15.4%
	関東	392	22.2%	51.0%	26.8%
	中部	168	23.2%	45.2%	31.5%
	近畿	194	23.2%	54.1%	22.7%
	中国	38	34.2%	28.9%	36.8%
	四国	19	31.6%	42.1%	26.3%
	九州	84	22.6%	42.9%	34.5%
沖縄	5	40.0%	60.0%	0.0%	
年収別	収入はない	42	23.8%	47.6%	28.6%
	100万円未満	57	29.8%	47.4%	22.8%
	100万円以上300万円未満	153	29.4%	43.8%	26.8%
	300万円以上500万円未満	212	22.6%	49.5%	27.8%
	500万円以上800万円未満	204	27.9%	45.6%	26.5%
	800万円以上1000万円未満	76	23.7%	52.6%	23.7%
	1000万円以上2000万円未満	69	23.2%	65.2%	11.6%
	2000万円以上	9	33.3%	44.4%	22.2%
答えたくない	178	16.9%	49.4%	33.7%	
内閣支持度別	支持する	200	64.5%	18.0%	17.5%
	支持しない	598	10.2%	68.2%	21.6%
	わからない	202	26.7%	22.3%	51.0%
支持政党別	自由民主党	211	63.0%	16.1%	20.9%
	立憲民主党	39	2.6%	89.7%	7.7%
	日本維新の会	91	20.9%	58.2%	20.9%
	公明党	8	37.5%	12.5%	50.0%
	国民民主党	21	23.8%	66.7%	9.5%
	日本共産党	29	3.4%	96.6%	0.0%
	れいわ新撰組	31	9.7%	71.0%	19.4%
	社民党	4	0.0%	75.0%	25.0%
	NHK党	17	23.5%	70.6%	5.9%
	参政党	5	40.0%	40.0%	20.0%
	その他の政党・政治団体	2	50.0%	0.0%	50.0%
	支持する政党はない	517	12.4%	53.8%	33.8%
わからない	25	32.0%	28.0%	40.0%	

Q7 安倍氏の国葬後、安倍氏の国葬に対するあなたの考えは、実施前に比べてどうなりましたか。												
	合計人数	実施前から国葬に賛成だったが、実施して良かったと思う	実施前は国葬には賛否どちらでもなかったが、実施して良かったと思う	実施前は国葬に反対だったが、実施して良かったと思う	実施前は国葬に賛成だったが、実施して良かったとも良くなかったとも思わない	実施前は国葬には賛否どちらでもなかったが、実施して良かったとも良くなかったとも思わない	実施前は国葬に反対だったが、実施して良かったとも良くなかったとも思わない	実施前は国葬に賛成だったが、実施して良かったと思う	実施前は国葬には賛否どちらでもなかったが、実施して良かったと思う	実施前は国葬に賛否どちらでもなかったが、実施して良かったと思う	実施前から国葬に反対だったが、実施して良かったと思う	わからない
全体	1000	13.7%	11.6%	1.5%	1.9%	10.0%	7.3%	1.7%	6.4%		39.6%	6.3%
性別	男性	616	15.9%	10.2%	1.5%	2.1%	10.1%	5.7%	2.3%	4.5%	41.1%	6.7%
	女性	368	10.1%	14.1%	1.6%	1.4%	9.8%	10.3%	0.8%	9.2%	37.2%	5.4%
	その他	2	0.0%	0.0%	0.0%	0.0%	50.0%	0.0%	0.0%	50.0%	0.0%	0.0%
	回答しない	14	14.3%	7.1%	0.0%	7.1%	7.1%	0.0%	0.0%	7.1%	42.9%	14.3%
年齢別	10代	6	16.7%	16.7%	0.0%	0.0%	33.3%	16.7%	0.0%	0.0%	16.7%	0.0%
	20代	72	19.4%	18.1%	4.2%	0.0%	4.2%	9.7%	2.8%	4.2%	29.2%	8.3%
	30代	165	12.1%	14.5%	1.2%	3.0%	9.7%	9.7%	2.4%	4.2%	38.2%	4.8%
	40代	362	13.8%	9.7%	0.6%	1.4%	11.9%	6.1%	1.9%	8.3%	39.8%	6.6%
	50代	281	12.8%	10.3%	2.1%	1.8%	9.3%	7.1%	1.1%	6.4%	42.0%	7.1%
	60代	82	9.8%	14.6%	1.2%	4.9%	6.1%	7.3%	1.2%	6.1%	45.1%	3.7%
	70代以上	32	25.0%	6.3%	3.1%	0.0%	15.6%	3.1%	0.0%	3.1%	37.5%	6.3%
地域別	北海道	35	11.4%	11.4%	0.0%	2.9%	8.6%	2.9%	2.9%	0.0%	51.4%	8.6%
	東北	65	26.2%	7.7%	4.6%	3.1%	4.6%	3.1%	1.5%	4.6%	43.1%	1.5%
	関東	392	11.2%	12.0%	0.8%	1.5%	8.4%	8.4%	2.0%	6.6%	41.8%	7.1%
	中部	168	13.1%	10.1%	3.0%	1.2%	13.1%	6.5%	1.2%	9.5%	32.1%	10.1%
	近畿	194	14.9%	8.8%	1.5%	1.5%	10.8%	7.7%	1.5%	5.7%	43.8%	3.6%
	中国	38	21.1%	18.4%	0.0%	5.3%	10.5%	10.5%	0.0%	5.3%	23.7%	5.3%
	四国	19	15.8%	21.1%	0.0%	5.3%	10.5%	5.3%	0.0%	5.3%	31.6%	5.3%
	九州	84	9.5%	17.9%	1.2%	2.4%	14.3%	7.1%	2.4%	6.0%	34.5%	4.8%
	沖縄	5	40.0%	0.0%	0.0%	0.0%	0.0%	0.0%	0.0%	0.0%	60.0%	0.0%
年収別	収入はない	42	11.9%	14.3%	7.1%	2.4%	11.9%	4.8%	2.4%	7.1%	33.3%	4.8%
	100万円未満	57	14.0%	14.0%	1.8%	3.5%	5.3%	7.0%	3.5%	0.0%	43.9%	7.0%
	100万円以上 300万円未満	153	19.0%	13.7%	1.3%	0.7%	9.8%	6.5%	0.7%	3.3%	37.9%	7.2%
	300万円以上 500万円未満	212	11.3%	10.8%	0.9%	1.9%	13.2%	6.6%	2.8%	8.5%	40.1%	3.8%
	500万円以上 800万円未満	204	14.7%	13.7%	2.0%	2.0%	8.8%	6.4%	2.9%	5.4%	37.7%	6.4%
	800万円以上 1000万円未満	76	15.8%	9.2%	1.3%	2.6%	6.6%	10.5%	0.0%	6.6%	43.4%	3.9%
	1000万円以上 2000万円未満	69	14.5%	8.7%	1.4%	1.4%	8.7%	13.0%	1.4%	2.9%	44.9%	2.9%
	2000万円以上	9	22.2%	0.0%	0.0%	0.0%	11.1%	22.2%	0.0%	0.0%	44.4%	0.0%
	答えたくない	178	9.6%	9.6%	0.6%	2.2%	10.7%	6.2%	0.0%	11.2%	38.8%	11.2%
内閣支持度別	支持する	200	36.5%	26.0%	2.0%	3.5%	8.0%	3.0%	0.5%	5.5%	10.5%	4.5%
	支持しない	598	5.9%	5.0%	1.5%	1.0%	8.4%	8.4%	1.8%	6.9%	58.2%	3.0%
	わからない	202	14.4%	16.8%	1.0%	3.0%	16.8%	8.4%	2.5%	5.9%	13.4%	17.8%
支持政党別	自由民主党	211	38.4%	26.5%	1.4%	2.8%	8.1%	3.3%	1.4%	2.8%	10.0%	5.2%
	立憲民主党	39	0.0%	0.0%	7.7%	2.6%	2.6%	10.3%	0.0%	5.1%	69.2%	2.6%
	日本維新の会	91	13.2%	8.8%	3.3%	2.2%	8.8%	6.6%	1.1%	5.5%	49.5%	1.1%
	公明党	8	37.5%	0.0%	0.0%	0.0%	0.0%	12.5%	0.0%	25.0%	12.5%	12.5%
	国民民主党	21	9.5%	4.8%	4.8%	4.8%	9.5%	14.3%	4.8%	0.0%	47.6%	0.0%
	日本共産党	29	3.4%	3.4%	0.0%	3.4%	3.4%	6.9%	0.0%	0.0%	79.3%	0.0%
	れいわ新撰組	31	6.5%	3.2%	0.0%	0.0%	6.5%	6.5%	3.2%	0.0%	74.2%	0.0%
	社民党	4	0.0%	0.0%	0.0%	0.0%	0.0%	25.0%	0.0%	25.0%	50.0%	0.0%
	NHK党	17	23.5%	0.0%	0.0%	0.0%	0.0%	11.8%	5.9%	11.8%	47.1%	0.0%
	参政党	5	40.0%	0.0%	0.0%	0.0%	0.0%	0.0%	0.0%	0.0%	40.0%	20.0%
	その他の政党・政治団体	2	50.0%	0.0%	0.0%	0.0%	0.0%	0.0%	0.0%	0.0%	0.0%	50.0%
	支持する政党はない	517	4.8%	8.9%	1.0%	1.4%	12.8%	8.5%	1.9%	8.5%	44.5%	7.7%
	わからない	25	16.0%	12.0%	0.0%	4.0%	12.0%	4.0%	0.0%	8.0%	16.0%	28.0%

		Q8 今回の安倍氏の国葬の規模について、あなたはどう思いましたか。				
		合計人数	適切だったと思う	大きすぎたと思う	小さすぎたと思う	わからない
全体		1000	29.2%	46.8%	2.4%	21.6%
性別	男性	616	30.8%	44.6%	3.2%	21.3%
	女性	368	27.2%	50.3%	0.8%	21.7%
	その他	2	0.0%	50.0%	0.0%	50.0%
	回答しない	14	14.3%	50.0%	7.1%	28.6%
年齢別	10代	6	16.7%	66.7%	0.0%	16.7%
	20代	72	31.9%	45.8%	2.8%	19.4%
	30代	165	27.9%	52.1%	4.2%	15.8%
	40代	362	26.5%	49.7%	2.5%	21.3%
	50代	281	29.2%	41.3%	1.8%	27.8%
	60代	82	40.2%	42.7%	0.0%	17.1%
	70代以上	32	34.4%	43.8%	3.1%	18.8%
地域別	北海道	35	28.6%	31.4%	2.9%	37.1%
	東北	65	29.2%	47.7%	1.5%	21.5%
	関東	392	26.8%	49.5%	2.0%	21.7%
	中部	168	25.6%	48.8%	1.8%	23.8%
	近畿	194	32.0%	46.9%	4.1%	17.0%
	中国	38	42.1%	23.7%	5.3%	28.9%
	四国	19	31.6%	47.4%	5.3%	15.8%
	九州	84	35.7%	44.0%	0.0%	20.2%
沖縄	5	20.0%	80.0%	0.0%	0.0%	
年収別	収入はない	42	35.7%	42.9%	2.4%	19.0%
	100万円未満	57	24.6%	43.9%	5.3%	26.3%
	100万円以上300万円未満	153	34.6%	38.6%	2.6%	24.2%
	300万円以上500万円未満	212	25.5%	52.8%	2.8%	18.9%
	500万円以上800万円未満	204	36.8%	47.1%	1.5%	14.7%
	800万円以上1000万円未満	76	25.0%	51.3%	1.3%	22.4%
	1000万円以上2000万円未満	69	26.1%	59.4%	2.9%	11.6%
	2000万円以上	9	33.3%	44.4%	11.1%	11.1%
答えたくない	178	23.0%	41.6%	1.7%	33.7%	
内閣支持度別	支持する	200	65.5%	19.5%	3.0%	12.0%
	支持しない	598	15.7%	61.4%	2.5%	20.4%
	わからない	202	33.2%	30.7%	1.5%	34.7%
支持政党別	自由民主党	211	61.1%	21.3%	3.8%	13.7%
	立憲民主党	39	7.7%	71.8%	5.1%	15.4%
	日本維新の会	91	29.7%	48.4%	1.1%	20.9%
	公明党	8	50.0%	12.5%	12.5%	25.0%
	国民民主党	21	28.6%	52.4%	4.8%	14.3%
	日本共産党	29	6.9%	79.3%	3.4%	10.3%
	れいわ新撰組	31	16.1%	77.4%	0.0%	6.5%
	社民党	4	0.0%	75.0%	0.0%	25.0%
	NHK党	17	17.6%	70.6%	5.9%	5.9%
	参政党	5	40.0%	40.0%	0.0%	20.0%
	その他の政党・政治団体	2	50.0%	0.0%	0.0%	50.0%
	支持する政党はない	517	19.9%	52.0%	1.5%	26.5%
	わからない	25	28.0%	24.0%	4.0%	44.0%

Q9 海外からの要人が安倍氏の国葬に多く参列し、その機会に合わせて、岸田文雄首相ら日本政府要人と海外要人との弔問外交や会談が行われました。国葬の外交的メリットについて、あなたはどう思いましたか。

		合計人数	十分あったと思う	あったと思う	それなりにあったと思う	あまりなかったと思う	なかったと思う	まったくなかったと思う	わからない、どちらでもない
全体		1000	6.2%	9.6%	25.6%	23.9%	11.6%	13.6%	9.5%
性別	男性	616	7.8%	10.9%	23.9%	21.6%	12.8%	14.6%	8.4%
	女性	368	3.5%	7.3%	28.8%	28.8%	9.2%	11.7%	10.6%
	その他	2	0.0%	0.0%	50.0%	0.0%	0.0%	50.0%	0.0%
	回答しない	14	7.1%	14.3%	14.3%	0.0%	21.4%	14.3%	28.6%
年齢別	10代	6	16.7%	0.0%	16.7%	33.3%	16.7%	0.0%	16.7%
	20代	72	6.9%	13.9%	30.6%	12.5%	9.7%	16.7%	9.7%
	30代	165	5.5%	10.9%	26.1%	21.8%	10.3%	16.4%	9.1%
	40代	362	5.5%	9.4%	23.8%	27.1%	11.3%	12.4%	10.5%
	50代	281	7.8%	8.9%	24.6%	23.1%	11.0%	14.9%	9.6%
	60代	82	4.9%	7.3%	30.5%	26.8%	19.5%	8.5%	2.4%
	70代以上	32	3.1%	9.4%	31.3%	21.9%	9.4%	9.4%	15.6%
地域別	北海道	35	5.7%	5.7%	25.7%	28.6%	11.4%	8.6%	14.3%
	東北	65	12.3%	9.2%	27.7%	13.8%	12.3%	16.9%	7.7%
	関東	392	5.4%	7.9%	26.8%	23.5%	12.2%	14.5%	9.7%
	中部	168	4.8%	8.9%	31.0%	23.2%	11.9%	10.1%	10.1%
	近畿	194	8.2%	10.3%	19.1%	24.7%	12.9%	15.5%	9.3%
	中国	38	7.9%	13.2%	31.6%	31.6%	2.6%	5.3%	7.9%
	四国	19	10.5%	21.1%	10.5%	31.6%	5.3%	5.3%	15.8%
	九州	84	2.4%	15.5%	21.4%	27.4%	9.5%	16.7%	7.1%
	沖縄	5	0.0%	0.0%	60.0%	0.0%	20.0%	20.0%	0.0%
年収別	収入はない	42	4.8%	9.5%	33.3%	19.0%	7.1%	16.7%	9.5%
	100万円未満	57	7.0%	14.0%	14.0%	19.3%	17.5%	15.8%	12.3%
	100万円以上300万円未満	153	9.2%	11.1%	22.2%	22.9%	15.7%	7.8%	11.1%
	300万円以上500万円未満	212	3.3%	9.0%	26.4%	29.7%	11.8%	11.8%	8.0%
	500万円以上800万円未満	204	7.8%	10.3%	34.3%	19.1%	9.8%	14.2%	4.4%
	800万円以上1000万円未満	76	3.9%	15.8%	26.3%	26.3%	10.5%	14.5%	2.6%
	1000万円以上2000万円未満	69	5.8%	5.8%	27.5%	18.8%	11.6%	21.7%	8.7%
	2000万円以上	9	22.2%	0.0%	22.2%	22.2%	0.0%	33.3%	0.0%
	答えたくない	178	5.6%	6.2%	18.5%	27.0%	10.1%	14.0%	18.5%
内閣支持度別	支持する	200	21.0%	22.5%	35.5%	11.5%	4.0%	0.0%	5.5%
	支持しない	598	1.3%	4.8%	18.4%	28.3%	17.1%	22.4%	7.7%
	わからない	202	5.9%	10.9%	37.1%	23.3%	3.0%	1.0%	18.8%
支持政党別	自由民主党	211	19.0%	23.7%	34.1%	10.0%	3.3%	3.3%	6.6%
	立憲民主党	39	0.0%	2.6%	17.9%	28.2%	20.5%	28.2%	2.6%
	日本維新の会	91	5.5%	8.8%	22.0%	30.8%	11.0%	20.9%	1.1%
	公明党	8	25.0%	12.5%	12.5%	12.5%	0.0%	25.0%	12.5%
	国民民主党	21	0.0%	4.8%	33.3%	9.5%	23.8%	23.8%	4.8%
	日本共産党	29	3.4%	0.0%	10.3%	20.7%	27.6%	31.0%	6.9%
	れいわ新撰組	31	6.5%	3.2%	12.9%	12.9%	9.7%	38.7%	16.1%
	社民党	4	0.0%	0.0%	25.0%	50.0%	25.0%	0.0%	0.0%
	NHK党	17	5.9%	11.8%	41.2%	11.8%	5.9%	17.6%	5.9%
	参政党	5	20.0%	20.0%	0.0%	0.0%	0.0%	20.0%	40.0%
	その他の政党・政治団体	2	50.0%	0.0%	50.0%	0.0%	0.0%	0.0%	0.0%
	支持する政党はない	517	1.4%	5.4%	25.1%	30.0%	13.3%	12.6%	12.2%
	わからない	25	8.0%	12.0%	12.0%	28.0%	16.0%	8.0%	16.0%

Q10 安倍氏の国葬当日に、あなたは何らかのかたちで弔意を表明しましたか。					
		合計人数	表明した	表明していない	わからない
全体		1000	9.4%	86.1%	4.5%
性別	男性	616	9.9%	87.2%	2.9%
	女性	368	8.4%	85.3%	6.3%
	その他	2	50.0%	50.0%	0.0%
	回答しない	14	7.1%	64.3%	28.6%
年齢別	10代	6	16.7%	83.3%	0.0%
	20代	72	6.9%	83.3%	9.7%
	30代	165	10.3%	84.8%	4.8%
	40代	362	8.6%	87.8%	3.6%
	50代	281	9.6%	85.8%	4.6%
	60代	82	8.5%	87.8%	3.7%
	70代以上	32	18.8%	78.1%	3.1%
地域別	北海道	35	2.9%	94.3%	2.9%
	東北	65	10.8%	84.6%	4.6%
	関東	392	9.2%	86.2%	4.6%
	中部	168	9.5%	85.1%	5.4%
	近畿	194	9.3%	86.1%	4.6%
	中国	38	10.5%	81.6%	7.9%
	四国	19	10.5%	89.5%	0.0%
	九州	84	10.7%	86.9%	2.4%
沖縄	5	20.0%	80.0%	0.0%	
年収別	収入はない	42	4.8%	88.1%	7.1%
	100万円未満	57	7.0%	87.7%	5.3%
	100万円以上300万円未満	153	9.8%	86.9%	3.3%
	300万円以上500万円未満	212	10.4%	85.8%	3.8%
	500万円以上800万円未満	204	8.8%	86.8%	4.4%
	800万円以上1000万円未満	76	10.5%	85.5%	3.9%
	1000万円以上2000万円未満	69	8.7%	89.9%	1.4%
	2000万円以上	9	22.2%	77.8%	0.0%
	答えたくない	178	9.6%	83.1%	7.3%
内閣支持度別	支持する	200	25.0%	71.0%	4.0%
	支持しない	598	5.2%	91.6%	3.2%
	わからない	202	6.4%	84.7%	8.9%
支持政党別	自由民主党	211	26.1%	68.7%	5.2%
	立憲民主党	39	7.7%	89.7%	2.6%
	日本維新の会	91	4.4%	92.3%	3.3%
	公明党	8	12.5%	75.0%	12.5%
	国民民主党	21	14.3%	85.7%	0.0%
	日本共産党	29	0.0%	96.6%	3.4%
	れいわ新撰組	31	0.0%	100.0%	0.0%
	社民党	4	0.0%	75.0%	25.0%
	NHK党	17	5.9%	88.2%	5.9%
	参政党	5	20.0%	80.0%	0.0%
	その他の政党・政治団体	2	0.0%	100.0%	0.0%
	支持する政党はない	517	4.6%	91.7%	3.7%
	わからない	25	8.0%	64.0%	28.0%

Q11 戦前の国葬の法的根拠だった「国葬令」は戦後に廃止されたため、今回の国葬は国の儀式を規定した「内閣府設置法」や閣議決定を法的根拠としています。対象者を選ぶ基準など法的根拠があまいとの指摘もあります。国葬について新たに法令で定めることについて、あなたはどのように考えますか。

		合計人数	新たに法律をつくるべきだ	法律でなくとも政令など明確な規定を新たに作るべきだ	新たな法令は必要なく、今後も閣議決定などで対応すればよい	わからない
全体		1000	20.5%	47.3%	22.1%	10.1%
性別	男性	616	24.5%	44.2%	23.9%	7.5%
	女性	368	13.9%	53.8%	19.6%	12.8%
	その他	2	50.0%	50.0%	0.0%	0.0%
	回答しない	14	14.3%	14.3%	14.3%	57.1%
年齢別	10代	6	33.3%	33.3%	16.7%	16.7%
	20代	72	16.7%	41.7%	26.4%	15.3%
	30代	165	16.4%	39.4%	29.7%	14.5%
	40代	362	23.5%	46.1%	22.1%	8.3%
	50代	281	19.6%	53.0%	20.3%	7.1%
	60代	82	20.7%	58.5%	11.0%	9.8%
	70代以上	32	21.9%	37.5%	18.8%	21.9%
地域別	北海道	35	14.3%	51.4%	17.1%	17.1%
	東北	65	33.8%	35.4%	23.1%	7.7%
	関東	392	21.9%	48.0%	20.9%	9.2%
	中部	168	20.8%	45.8%	22.0%	11.3%
	近畿	194	18.6%	45.9%	24.7%	10.8%
	中国	38	10.5%	55.3%	23.7%	10.5%
	四国	19	15.8%	42.1%	36.8%	5.3%
	九州	84	13.1%	56.0%	20.2%	10.7%
	沖縄	5	60.0%	40.0%	0.0%	0.0%
年収別	収入はない	42	11.9%	54.8%	21.4%	11.9%
	100万円未満	57	28.1%	42.1%	14.0%	15.8%
	100万円以上300万円未満	153	22.9%	48.4%	19.6%	9.2%
	300万円以上500万円未満	212	17.5%	55.7%	21.2%	5.7%
	500万円以上800万円未満	204	17.2%	49.0%	26.0%	7.8%
	800万円以上1000万円未満	76	30.3%	43.4%	22.4%	3.9%
	1000万円以上2000万円未満	69	31.9%	34.8%	26.1%	7.2%
	2000万円以上	9	55.6%	11.1%	11.1%	22.2%
	答えたくない	178	15.2%	42.7%	22.5%	19.7%
内閣支持度別	支持する	200	14.0%	47.5%	32.0%	6.5%
	支持しない	598	27.9%	45.3%	19.2%	7.5%
	わからない	202	5.0%	53.0%	20.8%	21.3%
支持政党別	自由民主党	211	13.3%	46.9%	30.3%	9.5%
	立憲民主党	39	30.8%	46.2%	12.8%	10.3%
	日本維新の会	91	26.4%	52.7%	16.5%	4.4%
	公明党	8	12.5%	62.5%	25.0%	0.0%
	国民民主党	21	28.6%	38.1%	28.6%	4.8%
	日本共産党	29	31.0%	41.4%	17.2%	10.3%
	れいわ新撰組	31	38.7%	51.6%	6.5%	3.2%
	社民党	4	25.0%	50.0%	25.0%	0.0%
	NHK党	17	47.1%	11.8%	35.3%	5.9%
	参政党	5	0.0%	0.0%	60.0%	40.0%
	その他の政党・政治団体	2	50.0%	0.0%	50.0%	0.0%
	支持する政党はない	517	19.1%	48.9%	21.1%	10.8%
	わからない	25	16.0%	40.0%	8.0%	36.0%

Q12 岸田首相は9月8日の国会の閉会中審査で、今後に役立てるためとして、安倍氏の国葬後に「検証をしっかりと行う」と答弁しました。あなたは、政府の検証に期待しますか、しませんか。

		合計人数	期待する	期待しない	わからない
全体		1000	19.5%	67.4%	13.1%
性別	男性	616	20.0%	69.2%	10.9%
	女性	368	19.6%	64.9%	15.5%
	その他	2	0.0%	50.0%	50.0%
	回答しない	14	0.0%	57.1%	42.9%
年齢別	10代	6	16.7%	50.0%	33.3%
	20代	72	19.4%	54.2%	26.4%
	30代	165	16.4%	73.3%	10.3%
	40代	362	19.6%	70.7%	9.7%
	50代	281	19.9%	64.8%	15.3%
	60代	82	25.6%	64.6%	9.8%
	70代以上	32	15.6%	62.5%	21.9%
地域別	北海道	35	11.4%	68.6%	20.0%
	東北	65	29.2%	56.9%	13.8%
	関東	392	16.3%	71.7%	12.0%
	中部	168	23.8%	60.7%	15.5%
	近畿	194	17.5%	73.2%	9.3%
	中国	38	21.1%	63.2%	15.8%
	四国	19	26.3%	63.2%	10.5%
	九州	84	23.8%	57.1%	19.0%
	沖縄	5	20.0%	80.0%	0.0%
年収別	収入はない	42	19.0%	66.7%	14.3%
	100万円未満	57	15.8%	71.9%	12.3%
	100万円以上300万円未満	153	21.6%	61.4%	17.0%
	300万円以上500万円未満	212	16.0%	75.0%	9.0%
	500万円以上800万円未満	204	24.5%	63.2%	12.3%
	800万円以上1000万円未満	76	32.9%	63.2%	3.9%
	1000万円以上2000万円未満	69	14.5%	76.8%	8.7%
	2000万円以上	9	44.4%	55.6%	0.0%
	答えたくない	178	12.4%	65.7%	21.9%
内閣支持度別	支持する	200	56.0%	28.5%	15.5%
	支持しない	598	8.2%	88.3%	3.5%
	わからない	202	16.8%	44.1%	39.1%
支持政党別	自由民主党	211	50.2%	34.1%	15.6%
	立憲民主党	39	10.3%	84.6%	5.1%
	日本維新の会	91	14.3%	80.2%	5.5%
	公明党	8	25.0%	62.5%	12.5%
	国民民主党	21	0.0%	100.0%	0.0%
	日本共産党	29	0.0%	96.6%	3.4%
	れいわ新撰組	31	12.9%	80.6%	6.5%
	社民党	4	25.0%	75.0%	0.0%
	NHK党	17	17.6%	82.4%	0.0%
	参政党	5	0.0%	100.0%	0.0%
	その他の政党・政治団体	2	0.0%	50.0%	50.0%
	支持する政党はない	517	11.6%	74.3%	14.1%
	わからない	25	8.0%	40.0%	52.0%

Q13 政党として安倍氏の国葬に国会議員全員や党主要幹部の欠席を決めた政党がありました。このような対応について、あなたはどのように考えますか。					
		合計人数	政党として対応を決めるべきだ	政党として対応を決めるべきではない	わからない
全体		1000	28.8%	47.5%	23.7%
性別	男性	616	29.2%	51.1%	19.6%
	女性	368	28.8%	42.1%	29.1%
	その他	2	0.0%	50.0%	50.0%
	回答しない	14	14.3%	28.6%	57.1%
年齢別	10代	6	0.0%	50.0%	50.0%
	20代	72	31.9%	44.4%	23.6%
	30代	165	30.3%	46.7%	23.0%
	40代	362	30.4%	44.8%	24.9%
	50代	281	27.0%	51.6%	21.4%
	60代	82	24.4%	52.4%	23.2%
	70代以上	32	28.1%	40.6%	31.3%
地域別	北海道	35	31.4%	48.6%	20.0%
	東北	65	32.3%	43.1%	24.6%
	関東	392	24.7%	52.8%	22.4%
	中部	168	29.8%	41.1%	29.2%
	近畿	194	35.6%	42.3%	22.2%
	中国	38	21.1%	60.5%	18.4%
	四国	19	42.1%	36.8%	21.1%
	九州	84	26.2%	47.6%	26.2%
沖縄	5	40.0%	40.0%	20.0%	
年収別	収入はない	42	31.0%	35.7%	33.3%
	100万円未満	57	26.3%	47.4%	26.3%
	100万円以上300万円未満	153	26.1%	50.3%	23.5%
	300万円以上500万円未満	212	29.2%	48.6%	22.2%
	500万円以上800万円未満	204	30.9%	49.5%	19.6%
	800万円以上1000万円未満	76	32.9%	55.3%	11.8%
	1000万円以上2000万円未満	69	31.9%	52.2%	15.9%
	2000万円以上	9	44.4%	33.3%	22.2%
	答えたくない	178	24.7%	39.9%	35.4%
内閣支持度別	支持する	200	35.0%	51.0%	14.0%
	支持しない	598	29.8%	48.7%	21.6%
	わからない	202	19.8%	40.6%	39.6%
支持政党別	自由民主党	211	31.8%	55.9%	12.3%
	立憲民主党	39	25.6%	53.8%	20.5%
	日本維新の会	91	24.2%	62.6%	13.2%
	公明党	8	12.5%	62.5%	25.0%
	国民民主党	21	52.4%	28.6%	19.0%
	日本共産党	29	41.4%	44.8%	13.8%
	れいわ新撰組	31	45.2%	32.3%	22.6%
	社民党	4	25.0%	0.0%	75.0%
	NHK党	17	64.7%	17.6%	17.6%
	参政党	5	60.0%	40.0%	0.0%
	その他の政党・政治団体	2	0.0%	100.0%	0.0%
	支持する政党はない	517	25.0%	45.1%	30.0%
	わからない	25	28.0%	20.0%	52.0%

Q14 自民党は9月8日、世界平和統一家庭連合（旧統一教会）をめぐり、党所属国会議員379人中179人に教団側との接点を確認したとする調査結果を公表し、そのうち会合出席などを認めた121人の氏名を明らかにしました。あなたは調査結果を信用できますか、できませんか。					
		合計人数	信用できる	信用できない	わからない
全体		1000	9.7%	72.3%	18.0%
性別	男性	616	10.6%	73.9%	15.6%
	女性	368	8.4%	70.7%	20.9%
	その他	2	0.0%	50.0%	50.0%
	回答しない	14	7.1%	50.0%	42.9%
年齢別	10代	6	16.7%	33.3%	50.0%
	20代	72	20.8%	58.3%	20.8%
	30代	165	10.9%	72.1%	17.0%
	40代	362	9.4%	73.5%	17.1%
	50代	281	9.3%	74.7%	16.0%
	60代	82	3.7%	72.0%	24.4%
	70代以上	32	0.0%	78.1%	21.9%
地域別	北海道	35	5.7%	71.4%	22.9%
	東北	65	10.8%	70.8%	18.5%
	関東	392	8.4%	73.7%	17.9%
	中部	168	14.3%	66.1%	19.6%
	近畿	194	8.8%	75.3%	16.0%
	中国	38	10.5%	60.5%	28.9%
	四国	19	26.3%	57.9%	15.8%
	九州	84	4.8%	81.0%	14.3%
沖縄	5	20.0%	80.0%	0.0%	
年収別	収入はない	42	16.7%	69.0%	14.3%
	100万円未満	57	7.0%	73.7%	19.3%
	100万円以上300万円未満	153	11.1%	72.5%	16.3%
	300万円以上500万円未満	212	7.5%	75.5%	17.0%
	500万円以上800万円未満	204	9.8%	72.5%	17.6%
	800万円以上1000万円未満	76	14.5%	64.5%	21.1%
	1000万円以上2000万円未満	69	7.2%	76.8%	15.9%
	2000万円以上	9	22.2%	66.7%	11.1%
	答えたくない	178	8.4%	70.2%	21.3%
内閣支持度別	支持する	200	28.5%	44.0%	27.5%
	支持しない	598	3.5%	86.3%	10.2%
	わからない	202	9.4%	58.9%	31.7%
支持政党別	自由民主党	211	26.5%	42.2%	31.3%
	立憲民主党	39	10.3%	82.1%	7.7%
	日本維新の会	91	3.3%	86.8%	9.9%
	公明党	8	25.0%	50.0%	25.0%
	国民民主党	21	4.8%	90.5%	4.8%
	日本共産党	29	3.4%	86.2%	10.3%
	れいわ新撰組	31	9.7%	80.6%	9.7%
	社民党	4	0.0%	75.0%	25.0%
	NHK党	17	5.9%	70.6%	23.5%
	参政党	5	0.0%	100.0%	0.0%
	その他の政党・政治団体	2	0.0%	50.0%	50.0%
	支持する政党はない	517	4.4%	80.3%	15.3%
	わからない	25	12.0%	56.0%	32.0%

Q15 自民党は今後、同教団（旧統一教会）と一切の関係を断つよう国会議員や地方議員に求めました。あなたは、関係を断つことができますか、できないと思いますか、できないと思いますか。					
		合計人数	関係を断つことができると思う	関係を断つことはできないと思う	わからない
全体		1000	7.8%	78.6%	13.6%
性別	男性	616	8.6%	77.6%	13.8%
	女性	368	6.5%	81.8%	11.7%
	その他	2	0.0%	0.0%	100.0%
	回答しない	14	7.1%	50.0%	42.9%
年齢別	10代	6	0.0%	50.0%	50.0%
	20代	72	9.7%	73.6%	16.7%
	30代	165	7.3%	81.8%	10.9%
	40代	362	6.4%	81.8%	11.9%
	50代	281	9.3%	77.6%	13.2%
	60代	82	8.5%	72.0%	19.5%
	70代以上	32	9.4%	68.8%	21.9%
地域別	北海道	35	5.7%	71.4%	22.9%
	東北	65	10.8%	73.8%	15.4%
	関東	392	3.3%	82.9%	13.8%
	中部	168	12.5%	70.2%	17.3%
	近畿	194	8.8%	79.4%	11.9%
	中国	38	18.4%	68.4%	13.2%
	四国	19	10.5%	84.2%	5.3%
	九州	84	10.7%	83.3%	6.0%
沖縄	5	0.0%	80.0%	20.0%	
年収別	収入はない	42	9.5%	83.3%	7.1%
	100万円未満	57	3.5%	80.7%	15.8%
	100万円以上300万円未満	153	10.5%	77.1%	12.4%
	300万円以上500万円未満	212	5.2%	81.6%	13.2%
	500万円以上800万円未満	204	9.8%	77.9%	12.3%
	800万円以上1000万円未満	76	14.5%	68.4%	17.1%
	1000万円以上2000万円未満	69	5.8%	87.0%	7.2%
	2000万円以上	9	11.1%	77.8%	11.1%
答えたくない	178	5.1%	76.4%	18.5%	
内閣支持度別	支持する	200	24.0%	54.5%	21.5%
	支持しない	598	3.2%	88.1%	8.7%
	わからない	202	5.4%	74.3%	20.3%
支持政党別	自由民主党	211	21.8%	56.4%	21.8%
	立憲民主党	39	2.6%	92.3%	5.1%
	日本維新の会	91	6.6%	89.0%	4.4%
	公明党	8	0.0%	87.5%	12.5%
	国民民主党	21	0.0%	90.5%	9.5%
	日本共産党	29	3.4%	86.2%	10.3%
	れいわ新撰組	31	0.0%	93.5%	6.5%
	社民党	4	25.0%	50.0%	25.0%
	NHK党	17	11.8%	82.4%	5.9%
	参政党	5	0.0%	100.0%	0.0%
	その他の政党・政治団体	2	0.0%	100.0%	0.0%
	支持する政党はない	517	3.9%	83.2%	13.0%
	わからない	25	4.0%	68.0%	28.0%

Q16 岸田首相は8月31日の記者会見で、同教団（旧統一教会）との関係を断つことを党の基本方針として徹底すると述べました。あなたは、これまでの岸田首相の対応を評価しますか、しませんか。

		合計人数	評価する	評価しない	わからない
全体		1000	24.8%	57.3%	17.9%
性別	男性	616	25.2%	59.7%	15.1%
	女性	368	24.2%	53.8%	22.0%
	その他	2	0.0%	50.0%	50.0%
	回答しない	14	28.6%	42.9%	28.6%
年齢別	10代	6	16.7%	50.0%	33.3%
	20代	72	30.6%	44.4%	25.0%
	30代	165	25.5%	58.2%	16.4%
	40代	362	24.0%	58.8%	17.1%
	50代	281	23.5%	57.7%	18.9%
	60代	82	30.5%	57.3%	12.2%
	70代以上	32	15.6%	62.5%	21.9%
地域別	北海道	35	25.7%	57.1%	17.1%
	東北	65	35.4%	44.6%	20.0%
	関東	392	21.7%	63.0%	15.3%
	中部	168	25.6%	54.2%	20.2%
	近畿	194	24.7%	60.3%	14.9%
	中国	38	42.1%	26.3%	31.6%
	四国	19	47.4%	42.1%	10.5%
	九州	84	16.7%	56.0%	27.4%
沖縄	5	20.0%	80.0%	0.0%	
年収別	収入はない	42	28.6%	42.9%	28.6%
	100万円未満	57	19.3%	57.9%	22.8%
	100万円以上300万円未満	153	24.8%	57.5%	17.6%
	300万円以上500万円未満	212	28.8%	54.7%	16.5%
	500万円以上800万円未満	204	29.9%	57.4%	12.7%
	800万円以上1000万円未満	76	26.3%	56.6%	17.1%
	1000万円以上2000万円未満	69	14.5%	76.8%	8.7%
	2000万円以上	9	33.3%	55.6%	11.1%
	答えたくない	178	18.0%	56.2%	25.8%
内閣支持度別	支持する	200	68.5%	17.0%	14.5%
	支持しない	598	10.5%	81.9%	7.5%
	わからない	202	23.8%	24.3%	52.0%
支持政党別	自由民主党	211	55.5%	24.2%	20.4%
	立憲民主党	39	12.8%	84.6%	2.6%
	日本維新の会	91	19.8%	72.5%	7.7%
	公明党	8	37.5%	62.5%	0.0%
	国民民主党	21	0.0%	95.2%	4.8%
	日本共産党	29	3.4%	93.1%	3.4%
	れいわ新撰組	31	22.6%	67.7%	9.7%
	社民党	4	50.0%	25.0%	25.0%
	NHK党	17	17.6%	82.4%	0.0%
	参政党	5	0.0%	80.0%	20.0%
	その他の政党・政治団体	2	50.0%	50.0%	0.0%
	支持する政党はない	517	17.0%	61.9%	21.1%
	わからない	25	12.0%	40.0%	48.0%

Q17 同教団（旧統一教会）に対し、政府が宗教法人法に基づき解散命令を請求すべきとの主張があります。あなたは賛成ですか、反対ですか。		合計人数	賛成	反対	わからない
全体		1000	64.5%	9.2%	26.3%
性別	男性	616	68.7%	9.9%	21.4%
	女性	368	57.9%	7.3%	34.8%
	その他	2	0.0%	50.0%	50.0%
	回答しない	14	64.3%	21.4%	14.3%
年齢別	10代	6	33.3%	0.0%	66.7%
	20代	72	58.3%	12.5%	29.2%
	30代	165	59.4%	12.1%	28.5%
	40代	362	65.7%	8.3%	26.0%
	50代	281	66.2%	9.3%	24.6%
	60代	82	74.4%	6.1%	19.5%
	70代以上	32	56.3%	6.3%	37.5%
地域別	北海道	35	68.6%	8.6%	22.9%
	東北	65	69.2%	7.7%	23.1%
	関東	392	61.0%	11.2%	27.8%
	中部	168	64.9%	7.1%	28.0%
	近畿	194	66.5%	9.3%	24.2%
	中国	38	57.9%	5.3%	36.8%
	四国	19	78.9%	21.1%	0.0%
	九州	84	67.9%	4.8%	27.4%
沖縄	5	100.0%	0.0%	0.0%	
年収別	収入はない	42	71.4%	9.5%	19.0%
	100万円未満	57	57.9%	12.3%	29.8%
	100万円以上300万円未満	153	69.3%	7.2%	23.5%
	300万円以上500万円未満	212	64.2%	9.9%	25.9%
	500万円以上800万円未満	204	65.7%	9.8%	24.5%
	800万円以上1000万円未満	76	61.8%	10.5%	27.6%
	1000万円以上2000万円未満	69	69.6%	11.6%	18.8%
	2000万円以上	9	88.9%	0.0%	11.1%
	答えたくない	178	57.9%	7.3%	34.8%
内閣支持度別	支持する	200	58.0%	12.5%	29.5%
	支持しない	598	69.6%	9.2%	21.2%
	わからない	202	55.9%	5.9%	38.1%
支持政党別	自由民主党	211	55.9%	11.8%	32.2%
	立憲民主党	39	71.8%	12.8%	15.4%
	日本維新の会	91	74.7%	13.2%	12.1%
	公明党	8	75.0%	12.5%	12.5%
	国民民主党	21	76.2%	9.5%	14.3%
	日本共産党	29	51.7%	27.6%	20.7%
	れいわ新撰組	31	87.1%	6.5%	6.5%
	社民党	4	25.0%	25.0%	50.0%
	NHK党	17	64.7%	23.5%	11.8%
	参政党	5	40.0%	20.0%	40.0%
	その他の政党・政治団体	2	50.0%	0.0%	50.0%
	支持する政党はない	517	66.2%	5.8%	28.0%
	わからない	25	40.0%	4.0%	56.0%

Q18 あなたは岸田内閣を支持しますか。					
		合計人数	支持する	支持しない	わからない
全体		1000	20.0%	59.8%	20.2%
性別	男性	616	21.6%	61.9%	16.6%
	女性	368	17.9%	56.8%	25.3%
	その他	2	0.0%	50.0%	50.0%
	回答しない	14	7.1%	50.0%	42.9%
年齢別	10代	6	16.7%	50.0%	33.3%
	20代	72	26.4%	45.8%	27.8%
	30代	165	19.4%	64.8%	15.8%
	40代	362	16.6%	61.0%	22.4%
	50代	281	22.4%	58.4%	19.2%
	60代	82	26.8%	61.0%	12.2%
	70代以上	32	9.4%	62.5%	28.1%
地域別	北海道	35	20.0%	60.0%	20.0%
	東北	65	26.2%	55.4%	18.5%
	関東	392	16.8%	65.1%	18.1%
	中部	168	21.4%	54.2%	24.4%
	近畿	194	21.1%	61.3%	17.5%
	中国	38	18.4%	47.4%	34.2%
	四国	19	42.1%	26.3%	31.6%
	九州	84	20.2%	59.5%	20.2%
沖縄	5	20.0%	60.0%	20.0%	
年収別	収入はない	42	21.4%	52.4%	26.2%
	100万円未満	57	19.3%	64.9%	15.8%
	100万円以上300万円未満	153	24.2%	55.6%	20.3%
	300万円以上500万円未満	212	20.3%	59.0%	20.8%
	500万円以上800万円未満	204	21.1%	58.3%	20.6%
	800万円以上1000万円未満	76	23.7%	61.8%	14.5%
	1000万円以上2000万円未満	69	13.0%	78.3%	8.7%
	2000万円以上	9	33.3%	55.6%	11.1%
	答えたくない	178	15.2%	58.4%	26.4%
支持政党別	自由民主党	211	63.0%	20.4%	16.6%
	立憲民主党	39	0.0%	92.3%	7.7%
	日本維新の会	91	15.4%	72.5%	12.1%
	公明党	8	37.5%	37.5%	25.0%
	国民民主党	21	0.0%	85.7%	14.3%
	日本共産党	29	0.0%	93.1%	6.9%
	れいわ新撰組	31	0.0%	87.1%	12.9%
	社民党	4	25.0%	75.0%	0.0%
	NHK党	17	11.8%	82.4%	5.9%
	参政党	5	0.0%	100.0%	0.0%
	その他の政党・政治団体	2	0.0%	50.0%	50.0%
	支持する政党はない	517	8.3%	66.9%	24.8%
	わからない	25	16.0%	36.0%	48.0%

Q19 あなたの支持政党を教えてください。

	合計人数	自由民主党	立憲民主党	日本維新の会	公明党	国民民主党	日本共産党	れいわ新撰組	社民党	NHK党	参政党	その他の政党・政治団体	支持する政党はない	わからない	
全体	1000	21.1%	3.9%	9.1%	0.8%	2.1%	2.9%	3.1%	0.4%	1.7%	0.5%	0.2%	51.7%	2.5%	
性別	男性	616	22.9%	4.5%	12.2%	0.8%	3.1%	2.3%	3.7%	0.3%	2.3%	0.6%	0.3%	45.3%	1.6%
	女性	368	18.5%	2.7%	4.3%	0.8%	0.5%	4.1%	2.2%	0.5%	0.3%	0.3%	0.0%	62.0%	3.8%
	その他	2	0.0%	0.0%	0.0%	0.0%	0.0%	0.0%	0.0%	0.0%	50.0%	0.0%	0.0%	50.0%	0.0%
	回答しない	14	14.3%	7.1%	0.0%	0.0%	0.0%	0.0%	0.0%	0.0%	7.1%	0.0%	0.0%	64.3%	7.1%
年齢別	10代	6	16.7%	0.0%	0.0%	0.0%	0.0%	0.0%	0.0%	0.0%	0.0%	0.0%	0.0%	66.7%	16.7%
	20代	72	29.2%	5.6%	2.8%	1.4%	6.9%	0.0%	1.4%	0.0%	1.4%	1.4%	0.0%	40.3%	9.7%
	30代	165	20.6%	1.2%	7.3%	0.6%	1.8%	2.4%	1.8%	0.6%	1.8%	0.6%	0.0%	58.8%	2.4%
	40代	362	19.3%	3.3%	8.6%	1.1%	2.2%	3.3%	4.1%	0.3%	2.2%	0.6%	0.3%	53.6%	1.1%
	50代	281	19.9%	4.3%	11.0%	0.4%	1.4%	3.6%	3.9%	0.4%	1.4%	0.4%	0.4%	50.9%	2.1%
	60代	82	30.5%	7.3%	13.4%	1.2%	1.2%	2.4%	1.2%	1.2%	1.2%	0.0%	0.0%	40.2%	0.0%
	70代以上	32	12.5%	9.4%	12.5%	0.0%	0.0%	3.1%	0.0%	0.0%	0.0%	0.0%	0.0%	53.1%	9.4%
地域別	北海道	35	22.9%	2.9%	5.7%	2.9%	2.9%	0.0%	2.9%	0.0%	0.0%	2.9%	0.0%	54.3%	2.9%
	東北	65	20.0%	4.6%	4.6%	0.0%	0.0%	4.6%	3.1%	0.0%	1.5%	0.0%	0.0%	56.9%	4.6%
	関東	392	19.6%	4.3%	7.1%	0.8%	2.3%	3.8%	3.1%	0.5%	1.8%	0.5%	0.5%	53.6%	2.0%
	中部	168	23.2%	6.0%	7.7%	1.2%	2.4%	2.4%	3.6%	0.0%	2.4%	0.0%	0.0%	49.4%	1.8%
	近畿	194	16.5%	1.0%	20.1%	1.0%	3.1%	2.6%	3.6%	0.5%	1.5%	0.0%	0.0%	47.4%	2.6%
	中国	38	23.7%	0.0%	5.3%	0.0%	0.0%	5.3%	0.0%	2.6%	0.0%	5.3%	0.0%	55.3%	2.6%
	四国	19	52.6%	5.3%	0.0%	0.0%	0.0%	0.0%	0.0%	0.0%	0.0%	0.0%	0.0%	36.8%	5.3%
	九州	84	25.0%	6.0%	3.6%	0.0%	1.2%	0.0%	2.4%	0.0%	1.2%	0.0%	0.0%	57.1%	3.6%
沖縄	5	40.0%	0.0%	20.0%	0.0%	0.0%	0.0%	20.0%	0.0%	20.0%	0.0%	0.0%	0.0%	0.0%	
年収別	収入はない	42	26.2%	9.5%	11.9%	0.0%	0.0%	0.0%	0.0%	4.8%	0.0%	0.0%	45.2%	2.4%	
	100万円未満	57	17.5%	3.5%	12.3%	1.8%	1.8%	3.5%	3.5%	0.0%	3.5%	0.0%	1.8%	47.4%	3.5%
	100万円以上 300万円未満	153	26.8%	3.9%	7.2%	1.3%	2.6%	2.6%	3.9%	0.7%	1.3%	0.0%	0.0%	48.4%	1.3%
	300万円以上 500万円未満	212	20.8%	3.3%	6.6%	0.9%	3.3%	2.8%	3.8%	0.0%	0.5%	0.5%	0.0%	55.2%	2.4%
	500万円以上 800万円未満	204	23.0%	2.0%	13.2%	1.0%	2.0%	4.9%	4.9%	0.5%	1.5%	0.5%	0.5%	44.6%	1.5%
	800万円以上 1000万円未満	76	27.6%	6.6%	15.8%	0.0%	1.3%	1.3%	2.6%	1.3%	0.0%	0.0%	0.0%	39.5%	3.9%
	1000万円以上 2000万円未満	69	17.4%	8.7%	5.8%	0.0%	2.9%	7.2%	2.9%	1.4%	2.9%	2.9%	0.0%	47.8%	0.0%
	2000万円以上	9	33.3%	0.0%	0.0%	0.0%	11.1%	0.0%	0.0%	0.0%	0.0%	0.0%	0.0%	55.6%	0.0%
	答えたくない	178	12.4%	2.8%	6.2%	0.6%	0.6%	0.6%	0.6%	0.0%	2.8%	0.6%	0.0%	68.0%	5.1%
内閣支持度別	支持する	200	66.5%	0.0%	7.0%	1.5%	0.0%	0.0%	0.0%	0.5%	1.0%	0.0%	0.0%	21.5%	2.0%
	支持しない	598	7.2%	6.0%	11.0%	0.5%	3.0%	4.5%	4.5%	0.5%	2.3%	0.8%	0.2%	57.9%	1.5%
	わからない	202	17.3%	1.5%	5.4%	1.0%	1.5%	1.0%	2.0%	0.0%	0.5%	0.0%	0.5%	63.4%	5.9%

調査期間 2022年9月29日

調査対象や人数 全国の18歳以上の男女1,000人

調査方法 インターネット上でのアンケート

注: 本調査は「Yahoo!クラウドソーシング」(<https://crowdsourcing.yahoo.co.jp/>) を活用し、属性等を指定することなく広く一般的に回答を集めたものです。

本リリースに関するお問い合わせ先

紀尾井町戦略研究所 広報担当 西

Mail: info@ksi-corp.jp Tel: 050 3707 4661

本資料やデータの使用、掲載について

必ず下記の出典を明記してください。(リンクフリーです)

[KSI Web調査] 安倍元首相の国葬(国葬儀)後の意識調査(紀尾井町戦略研究所)

<https://ksi-corp.jp/topics/survey/web-research-42/>